

Инструкция по добавлению родителей

Случай 1: Если родитель (законный представитель) никогда не осуществлял вход через ЕСИА в ИСОУ «Виртуальная школа».

1. Необходимо добавить родителя (законного представителя) в карту ребенка в раздел «Семья» (Классы → Список учеников класса).

Виртуальная ШКОЛА

Начать работу | Кадры | Классы | Методическая работа | Образовательный процесс | Оценка качества об

Список учеников

Учебный год 2019-2020

Управление образования администрации Белгородского района → МОУ "Разуменская СОШ №4 "Вектор Успеха"

Добавление ученика

Список учеников

№	№ ЛД	Фамилия Имя Отчество	Форма обучения
1	И-183	Иванов Иван Иванович	очная

Информация об образовании

Управление/комитет: Управление образования администрации Белгородского района

Школа: МОУ "Разуменская СОШ №4 "Вектор Успеха"

Класс обучения: 3 а

№ личного дела: А-9

Дневник

Табель успеваемости

Портфолио

Питание

История движений обучающегося

Контактная информация

Семья

Инвалидность

Льготы и льготные категории

2. Внести следующие **обязательные данные** родителя (законного представителя): ФИО, степень родства, законный представитель, дата рождения.

Фамилия: Иванова

Имя: Мария

Отчество: Сергеевна

Степень родства: Мать

Законный представитель: Родитель

Дата рождения: 12.12.1985

Сохранить

Отмена

3. Обязательные данные родителя (законного представителя) должны быть достоверными. Если в данных родителя (законного представителя) будет допущена ошибка, то связь между ЕСИА и ИСОУ «Виртуальная школа» не установится (родитель (законный представитель) не сможет войти в свой личный кабинет ИСОУ «Виртуальная школа»).
4. После добавления родителя (законного представителя) нужно **СРАЗУ** войти в его карту и внести номер его **СНИЛС**.

Состояние в браке: Не указано

Статус семьи: Не выбрано

Родственники

Фамилия Имя Отчество	Степень родства	Законный представитель	ЕСИА
Романова Надежда Александровна	Не указано	Родитель	—

Добавить

Карта законного представителя

Информация об учетной записи

Логин: Пароль: Подтверждение пароля: Сохранить

Объективные данные

Идентификационные данные

Удостоверяющие личность документы: Документов не указано

Добавить

Идентификационные реквизиты

СНИЛС: Формат: XXX-XXX-XXXX-XX

ИНН: Формат: XXXXXXXXXX

5. Если родитель (законный представитель) уже был добавлен к ребенку во вкладке «Семья», необходимо проверить **наличие СНИЛС**. Если **СНИЛС отсутствует**, то **СНИЛС необходимо обязательно внести**. После этого родитель может пробовать входить в свой личный кабинет.

Случай №2: Ошибка «Нет доступной рабочей области».


1. Если родитель (законный представитель) не внесен во вкладке «Семья», необходимо его добавить.


- Для добавления необходимо внести следующие **обязательные данные** родителя (законного представителя): **ФИО, степень родства, законный представитель, дата рождения**.
- Обязательные данные родителя (законного представителя) должны быть достоверными. Если в данных родителя (законного представителя) будет допущена ошибка, то связь между ЕСИА и ИСОУ «Виртуальная школа» не установится (родитель (законный представитель) не сможет войти в свой личный кабинет ИСОУ «Виртуальная школа»).
- Нажимаем кнопку «Добавить».

Состояние в браке
Не указано ▼

Статус семьи
Не выбрано

Родственники

Фамилия Имя Отчество	Степень родства	Законный представитель	ЕСИА	
Романова Надежда Александровна	Не указано	Родитель	—	

 Добавить

- После этого ИСОУ «Виртуальная школа» предоставит Вам таблицу «Присутствующие персоны в системе».
- Из предложенного списка необходимо выбрать персону, напротив которой стоит галочка в графе ЕСИА, нажав кнопку «Оформить».


Присутствующие в системе персоны


Фамилия Имя Отчество	Дата рождения	ЕСИА	
Шапеева Татьяна Леонидовна	29.08.1987	<input checked="" type="checkbox"/>	
Другие похожие персоны			
Шапеева Татьяна Леонидовна	29.08.1987		

Добавить новую персону 

- После этого родитель (законный представитель) добавится в раздел «Семья» и сможет успешно войти в личный кабинет, чтобы просматривать информацию по своему ребенку.

Родственники

Фамилия Имя Отчество	Степень родства	Законный представитель	ЕСИА	
Рыжак Наталья Павловна	Мать	Родитель	✓	

 Добавить

Инвазивность

Случай №3: Если родитель добавлен в раздел «Семья», СНИЛС внесен, но родитель не может войти в личный кабинет.

- Проверяем **правильность и корректность** внесенной информации по родителю (законному представителю): **ФИО, дата рождения, СНИЛС**.
- В случае неверных сведений о родителе (законном представителе), удаляем персону родителя (законного представителя).
- Добавляем следующие **обязательные данные** родителя (законного представителя): **ФИО, степень родства, законный представитель, дата рождения**.
- Нажимаем «Сохранить».

Фамилия Иванова	Имя Мария	Отчество Сергеевна	Степень родства Мать	Законный представитель Родитель
Дата рождения 12.12.1985				
<input type="button" value="Сохранить"/> <input type="button" value="Отмена"/>				

5. Выбираем правильную персону с галочкой в графе ЕСИА, нажав кнопку «Оформить».

Присутствующие в системе персоны

Фамилия Имя Отчество	Дата рождения	ЕСИА	
Шапеева Татьяна Леонидовна	29.08.1987	<input checked="" type="checkbox"/>	<input type="button" value="Оформить"/>
Другие похожие персоны			
Шапеева Татьяна Леонидовна	29.08.1987		<input type="button" value="Оформить"/>

Случай №4: Если родитель был внесен в раздел «Семья», но у него не был внесен номер СНИЛС в карте, родитель в этом случае войти в ЛК не может.

1. В данном случае **вносить СНИЛС нельзя!!!** Так как родитель (законный представитель) все равно не войдет в свой личный кабинет.
2. Необходимо удалить родителя (законного представителя).

Состояние в браке
Не указано

Статус семьи
Не выбрано

Родственники

Фамилия Имя Отчество	Степень родства	Законный представитель	ЕСИА	
Романова Надежда Александровна	Не указано	Родитель	—	<input type="button" value="Добавить"/>

3. Добавить родителя (законного представителя) заново.
4. При добавлении в табличке «Присутствующие персоны в системе» обязательно будет персона родителя (законного представителя) с галочкой в графе ЕСИА, которую Вы должны добавить через кнопку «Оформить».

Присутствующие в системе персоны

Фамилия Имя Отчество	Дата рождения	ЕСИА	
Шапеева Татьяна Леонидовна	29.08.1987	<input checked="" type="checkbox"/>	<input type="button" value="Оформить"/>
Другие похожие персоны			
Шапеева Татьяна Леонидовна	29.08.1987		<input type="button" value="Оформить"/>

5. Добавленный родитель (законный представитель) в графе ЕСИА с прочерком « - » является неверной персоной в ИСОУ «Виртуальная школа», без связи с ЕСИА.

Состояние в браке
Состоит в зарегистрированном браке

Статус семьи
Многодетная (3 и более ребёнка) Ж

Родственники

Фамилия Имя Отчество	Степень родства	Законный представитель	ЕСИА	
Бредихин Игорь Николаевич	Отец	Родитель	—	<input type="button" value="Добавить"/>
Бредихина Наталья Сергеевна	Мать	Родитель	✓	<input type="button" value="Добавить"/>

Фамилия Имя Отчество Степень родства Законный представитель
 Дата рождения