

## **РАБОТА С ЗАЯВЛЕНИЯМИ В ЭЛЕКТРОННОЙ ФОРМЕ В ИСОУ «ВИРТУАЛЬНАЯ ШКОЛА» ОБЩЕОБРАЗОВАТЕЛЬНЫХ ОРГАНИЗАЦИЙ ОРЛОВСКОЙ ОБЛАСТИ**

***Л.С.Иванова***


*главный инженер отдела цифровой трансформации в  
сфере образования бюджетного учреждения Орловской  
области «Региональный центр оценки качества  
образования»*

*19 марта 2021 г.*

# Создание заявления для направления в ОО

## Способы подачи заявлений:

- бумажный носитель – личная явка в общеобразовательную организацию;
- электронная форма через единый портал государственных и муниципальных услуг (функций);
- электронная форма через региональный портал государственных и муниципальных услуг (функций) – [uslugi.vsopen.ru](http://uslugi.vsopen.ru)



## **ВАЖНО!!!**

- Подтвержденная учетная запись на Госуслугах;
- Реквизиты документов подтверждающих льготу;
- Телефон родителей – **ОБЯЗАТЕЛЬНОЕ ПОЛЕ**;
- Рекомендуется адрес электронной почты заявителя.

# Этапы приема заявлений


**I этап**

**1 апреля – 30 июня**



## **Льготное зачисление**

Дети с внеочередным, первоочередным и преимущественным правом зачисления в школу



## **Закрепленная территория**

Дети, которые живут на закрепленной за школой территории, т.е. в том же районе города/села, где располагается школа

**II этап**

**6 июля – 5 сентября**

## **Школа в другом районе**

На втором этапе можно подать заявление в школу другого района.

Прием продолжается до заполнения в школе свободных мест

Заявление подаётся не позднее 5 сентября



# ЗАПИСЬ В ШКОЛУ ЧЕРЕЗ ЕПГУ!



1

Перейдите на сайт  
**[www.gosuslugi.ru](http://www.gosuslugi.ru)**  
и выполните вход в  
личный кабинет

Вход в Госуслуги

Войдите или зарегистрируйтесь,  
чтобы получить полный доступ к  
электронным госуслугам

Войти

2

С помощью кнопки **«Услуги»** на главной  
странице портала перейдите к выбору услуг

Услуги

3

Выберите категорию услуг  
**«Образование»**



Образование

4

Нажмите на услугу



Запись в  
образовательное  
учреждение

5

Выберите  
**«Зачисление в государственную  
образовательную организацию Орловской  
области»** и выберите электронную услугу  
**«Зачисление в общеобразовательную  
организацию»**

6



Услугу предоставляет

Департамент образования  
Орловской области

Получить услугу

Нажмите **«Получить услугу»**  
На открывшейся странице  
заполните заявление и нажмите  
**«Подать заявление»**

Подать заявление



Уведомления о статусе  
заявления будут приходить в  
личный кабинет Госуслуг и на  
электронную почту

Техническая и методологическая поддержка:  
**(4862) 43-25-96, 73-17-79**



# Статусы заявлений в РИС (всего 8 статусов)

1

## Статус «Заявление поступило»

При создании заявления

## Статус «Заявление принято на рассмотрение»

При обработке новых заявлений в РИС

В случае подачи заявлений **до 1 апреля** пишем комментарий: «Прием детей в первый класс на **2021/2022 учебный год** будет проходить в два этапа:

- с **1 апреля до 30 июня** для детей, имеющих **преимущественное право** зачисления в школы, и для детей, **проживающих на закрепленной территории**,
- с **6 июля** до момента заполнения свободных мест, но не позднее **5 сентября**. Он предназначен для детей, не проживающих на закрепленной территории»

2

## Статус «Требуется изменение или подтверждение данных»

**ВАЖНО!!!**

При выставлении данного статуса в заявлении снова появляется кнопка «Изменить данные»

3

## Статус «Принято (по месту жительства)» с 1 апреля

4

# Статусы заявлений в РИС (всего 8 статусов)

5

Статус «Принято (не по месту жительства)»  
с 6 июля

Статус «Требуется личная явка  
(для уточнения материалов)»

В случае недочетов в документах пишем  
комментарии: «Приглашаем Вас в школу для подачи  
оригиналов документов  
(с указанием даты и времени)»

6

Статус «Зачислен»  
В случае приема в ОО

7

Статус «Отказано в предоставлении услуги»

В случае отказа в предоставлении услуги написать  
комментарий (причина отказа)

**ВАЖНО!!!**

**Основания для отклонения должны быть  
прописаны в регламенте по оказанию услуги**

8

Уведомления о смене статуса  
заявления будут приходить в  
личный кабинет Госуслуг и на  
электронную почту заявителя



Техническая поддержка:  
**(4862) 43-25-96, 73-17-79**

# Основные функции и параметры заявления

Редактирование заявления



Статус заявления:



Ответственный:

Комментарии:

Пометка (видна только операторам):

# Основные функции и параметры заявления

Основная информация

Свернуть

ФИО

Пол

Дата рождения (полных лет)

СНИЛС

Гражданство

Место рождения

Адрес регистрации

Адрес проживания

✎ Редактировать

Информация о здоровье

Развернуть

Документы

Развернуть

Заявления

Развернуть

Отец Иванов Иван Иванович

Развернуть

Начните вводить фио...

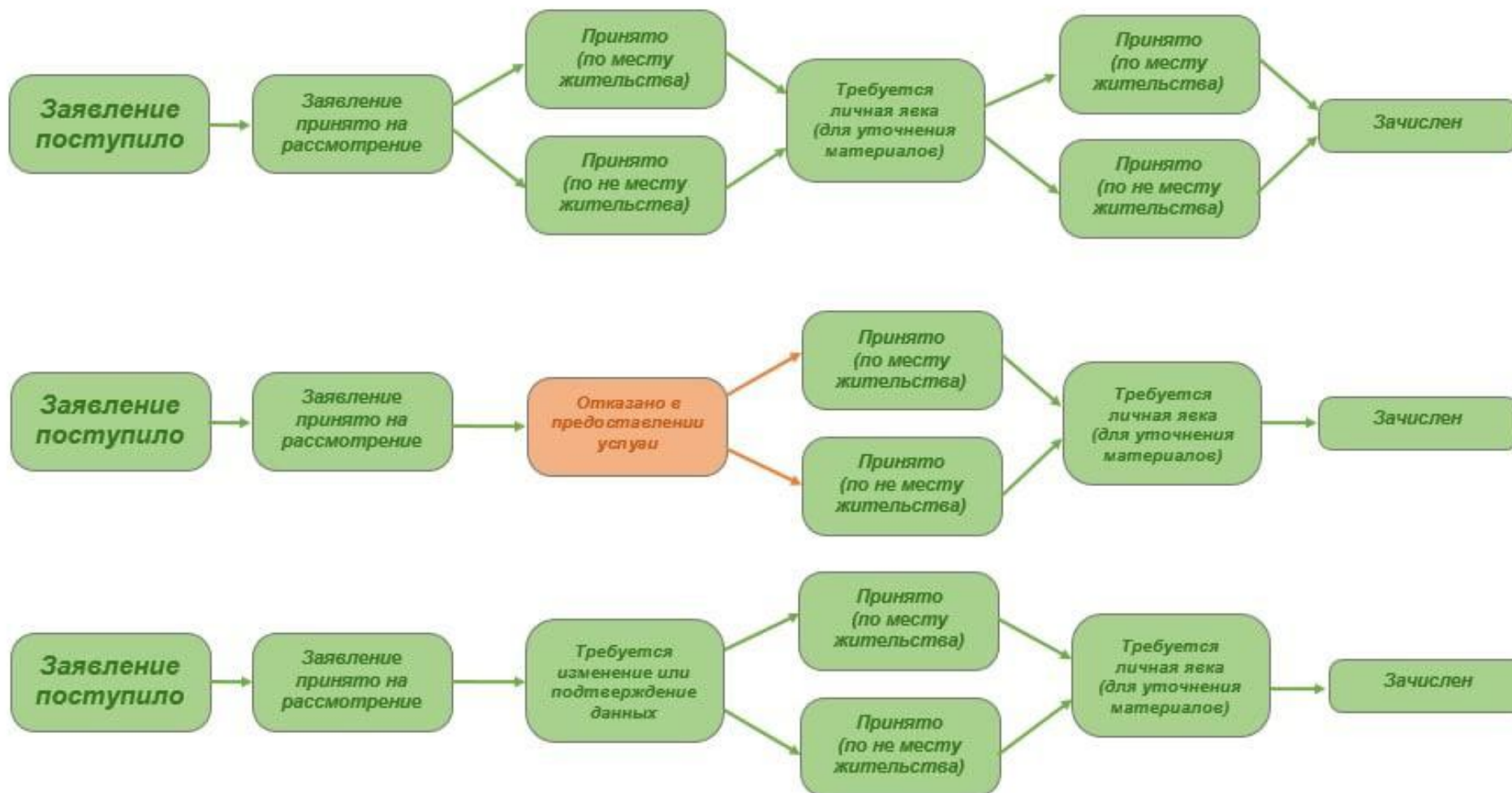
+

Добавить родителя

Раскрыть все вкладки



# Основные статусы при обработке заявления



# Муниципалитеты - лидеры

## КРИТЕРИИ МОНИТОРИНГА

- ✓ Полное/сокращенное наименование ОО
- ✓ Адрес юридический/фактический
- ✓ Телефон, эл.почта, адрес сайта
- ✓ Штатное расписание  
(образование, профессиональный статус  
сотрудника, должность, категория)



**МУНИЦИПАЛИТЕТЫ-ЛИДЕРЫ**



г. Орёл

Болховский район

Должанский район

Знаменский район

Колпнянский район

Краснозоренский район

Кромской район


Орловский район

Сосковский район

Новодеревеньковский район

Урицкий район

# Телефон, электронная почта, адрес сайта



## **ВАЖНО!!!**

- ✓ Телефон указывается в формате «10 цифр» (включая код) без пробелов и иных знаков
- ✓ Ссылка на сайт должна начинаться с <http://> или <https://>
- ✓ Сайт и эл.почта должны быть активными

## МУНИЦИПАЛИТЕТЫ – ОСОБОГО ВНИМАНИЯ:

г.Ливны  
Ливенский район  
Мценский район  
Покровский район  
Новосильский район  
Свердловский район  
Троснянский район  
Хотынецкий район  
Шаблыкинский район



# Штатное расписание (образование, профессиональный статус сотрудника, должность, категория)



## МУНИЦИПАЛИТЕТЫ – ОСОБОГО ВНИМАНИЯ:

г.Мценск

Верховский район

Глазуновский район

Дмитровский район

Залегощенский район

Корсаковский район

Малоархангельский район

**ВАЖНО!!!**

### Основная информация по сотрудникам

✓ ФИО

✓ Пол

✓ Дата рождения

✓ Должность

✓ Статус (основной или совместитель, это поле по любому будет заполнено)

✓ Категория


(любое значение из поля «Категория» напротив должности в разделе «Профессиональный статус сотрудника» в карте сотрудника)

✓ Стаж (по стажу должны быть заполнены все 3 поля, если во всех полях внесены нули это будет считаться заполненным)

✓ Образование (высшее или среднее специальное, среднее общее не считается)

✓ Для учителей нагрузка





**СПАСИБО ЗА ВНИМАНИЕ!**