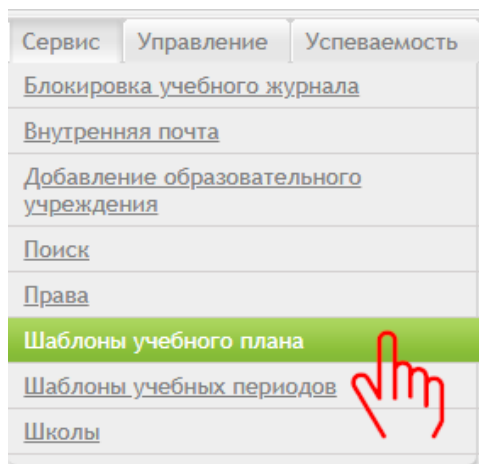

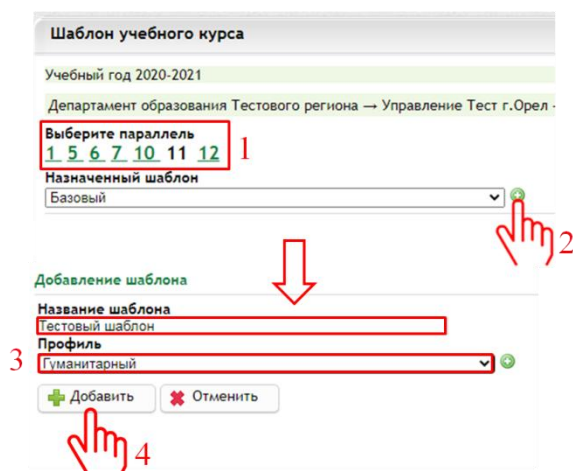


Инструкция по созданию профильных классов

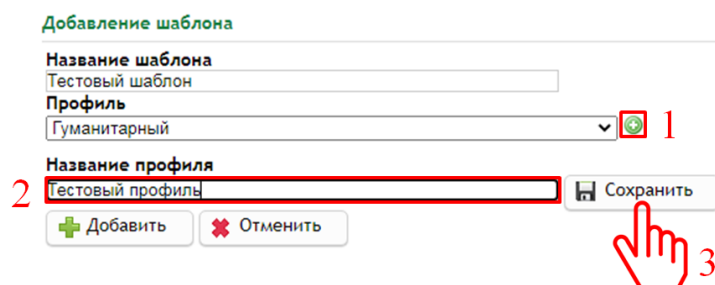
В разделе «Сервис» открыть виджет «**Шаблоны учебного плана**».



Для добавления шаблона необходимо выбрать нужную параллель (1) и нажать  (2). Ввести название шаблона, из выпадающего списка профилей выбрать нужный профиль (3), нажать «**Добавить**» (4).



В случае отсутствия нужного профиля необходимо нажать  (1), ввести название профиля (2) и нажать кнопку «**Сохранить**» (3).



После этого необходимо выбрать введенное название профиля из выпадающего списка профилей и нажать «Добавить».

На этой же вкладке можно проверить, какой профиль выбран для данного шаблона учебного плана.

Шаблон учебного курса

Учебный год 2020-2021

Департамент образования Тестового региона → Управление Тест г.Орел → Школа Тест №1

Выберите параллель
1 5 6 7 10 11 12

Назначенный шаблон
Тестовый шаблон

Профиль
Гуманитарный

Для добавления в шаблон учебного плана профильных предметов необходимо выбрать нужный шаблон и нажать «Добавить».

Курсы параллели

Базовый **Тестовый шаблон**

Область	Предмет	Уровень	Количество часов			Действия
			ФК	РК	ШК	
Базовые предметы						
Русский язык и литература	Русский язык	Б	1	0	0	
	Литература	Б	3	0	0	
Математика и информатика	Математика	Б	4	0	0	
	Информатика и ИКТ	Б	1	0	0	
Сумма часов по компонентам			24	0	0	
Всего часов шаблона 24						

Добавить

Для правильного создания профильного курса необходимо в полях «Тип курса» и «Уровень реализации» выбрать профильный уровень.

Создание курса

Тип курса
Профильный общеобразовательный предмет (Обязательная час...

Предметная область
Русский язык и литература

Образовательный компонент
Русский язык

Уровень реализации
Профильный уровень реализации (П)



























ФК ☐ РК ☐ ШК ☐

Сохранить Отменить

Предметы, добавленные с типом курса «Профильный» появятся в нижней части виджета под строкой «Профильные предметы».

Курсы параллели

Базовый Индивидуальный **Тестовый шаблон**

Область	Предмет	Уровень	Количество часов			Действия
			ФК	РК	ШК	групповое удаление
Базовые предметы						
Русский язык и литература	Русский язык	Б	1	0	0	 
	Литература	Б	3	0	0	 
Математика и информатика	Математика	Б	4	0	0	 
	Информатика и ИКТ	Б	1	0	0	 
Профильные предметы						
Русский язык и литература	Русский язык	Б	3	0	0	 
	Русский язык	П	3	0	0	 
	Русский язык и литература	Б	3	0	0	 
Русский язык и литературное чтение	Русский язык	П	3	0	0	 
Иностранные языки	Иностранный язык английский	П	3	0	0	 
	Второй иностранный язык английский	П	3	0	0	 
Математика и информатика	Алгебра	П	3	0	0	 
Общественно-научные предметы	Обществознание	П	3	0	0	 
Общественные науки	Обществознание	П	3	0	0	 
Сумма часов по компонентам			27	0	0	
Всего часов шаблона 51						

Добавить

Для назначения учебного плана на класс в разделе «Классы» -> «Учебные планы» добавляем созданный профильный шаблон.

Учебные планы

Учебный год 2020-2021

Департамент образования Тестового региона → Управление Тест г.Орел → Школа Тест №1

Шаблоны учебного плана

Базовый

Базовый

Тестовый шаблон

Базовый

После этого новый шаблон появляется в назначенных шаблонах.

Учебные планы

Учебный год 2020-2021

Департамент образования Тестового региона → Управление Тест г.Орел → Школа Тест №1

Шаблоны учебного плана

Базовый

Назначенные шаблоны

Базовый

Тестовый шаблон

Далее в разделе «Классы» -> «Подгруппы классов» необходимо создать подгруппы для всех профильных предметов учебного плана.

Подгруппы класса

Учебный год 2020-2021

Департамент образования Тестового региона → Управление Тест г.Орел

Создание подгрупп


Выберите шаблон
Тестовый шаблон

Выберите курс
(П) Русский язык (П)

Способ разбиения
☐ По полу
☐ По уточнению
☒ Произвольно 1

Русский язык профильный ☐ страта

+ Создать



Затем в разделе «Классы» -> «Индивидуальные учебные планы» необходимо назначить ученикам нужный учебный план.


Индивидуальные учебные планы

Учебный год 2020-2021

Департамент образования Тестового региона → Управление Тест г.Орел → Школа Тест №1 → 11 Б

По классу **По ученику**

Ученик класса	Вариант	Подгруппы варианта
К В С	Базовый	Выбранные группы (К В.С.)
П О Н	Базовый	Учебных групп нет
	Тестовый шаблон	Выбранные компоненты ОУ (К В.С.)
		Отсутствуют




Смена шаблона обучения

Дата последнего прибытия: 01.09.2020

Серия Номер Дата

☐ Ошибка в прошлом назначении

Сменить **Отмена**



Далее назначить подгруппу.

Индивидуальные учебные планы

Учебный год 2020-2021

Департамент образования Тестового региона → Управление Тест г.Орел → Школа Тест №1 → 11 Б

По классу По ученику

Ученик класса	Вариант	Подгруппы варианта
К В С	Тестовый шаблон	Выбранные группы (К В.С.)
П О Н	Базовый	(П) Русский язык (П) Русский язык профильный
		Выбранные компоненты ОУ (К В.С.)
		Отсутствуют

Смена подгруппы обучения

Дата последнего прибытия: 01.09.2020

Серия Номер Дата

1 01.09.2020

☐ Ошибка в прошлом назначении

Сменить Отмена

Аналогичную процедуру проделать со всеми профильными предметами.

Проверить правильность созданных профильных учебных планов можно в разделе «Работа со школой» -> «Отчеты» -> «Административная отчетность» с помощью отчетов «Осуществление профильного обучения и кадровая обеспеченность преподавания профильных предметов в образовательных организациях», «Отчет об организации профильного обучения».

Осуществление профильного обучения и кадровая обеспеченность преподавания профильных предметов в образовательных организациях																											
Школа Test №1																											
1		2		3		4		5		6		7		8		9		10		11		12		13			
Кол-во комплектов, где осуществляется обучение		Общее кол-во классов-групп (при наличии)		Профили обучения		Профильные предметы, кол-во часов на изучение профильного предмета		Общее кол-во об-ся в профильных		Общее кол-во классов-групп по инд. уч. планам		Общее кол-во об-ся, обуч. по инд. уч. планам		Кол-во комплектов, в которых осуществляется преподавание на подготовк		Общее кол-во об-ся в профильных классах с учетом об-ся классов, обучающихся по ИУП		Кол-во учителей, вышедших на профильном уровне и на курс на 3 ступени		Из них имеют первую и высшую кат. Категории		В том числе		% учителей, преподающих профильные предметы и на курс на 3 ступени и имеющих первую и высш. кат. от общего кол-ва учителей, преподающих предметы на проф. уровне и на курс на 3 ступени			
																						Имеют первую кат. категорию		Имеют высшую кат. категорию			
1	2	Агротехнологический		Машиностроительное черчение (3)		2		0		0		0		0		2		1		0		0		0		0.00	

«Осуществление профильного обучения и кадровая обеспеченность преподавания профильных предметов в образовательных организациях»

Учитываются декретные отпуска сотрудников! Сотрудники в декрете не выводятся с даты начала декрета (если отчет строится в этот день).

1. Количество комплектов, где осуществляется профильное обучение (без учета ИУП) – классы, в которых есть учебные планы с любыми типами профиля кроме «Индивидуальный учебный план» и «без профиля». Класс попадет в этот столбец только если в нем назначен шаблон с профилем или базовый и с профилем. Если кроме профиля будет еще один шаблон с типом «Индивидуальный учебный план», то класс в столбец не попадет.

2. Общее количество классов-групп (при наличии) – количество 10-11 классов в школе;

3. Профили обучения – наименования типов профилей учебных планов, которые назначены в 10-11 классах;

4. Профильные предметы, количество часов на изучение профильного предмета – указываются предметы с профильным типом курса, которые есть в профильном шаблоне (любой профиль кроме индивидуального учебного плана);

5. Общее количество обучающихся в профильных – общее количество учеников в классах, на которые назначен профильный шаблон. В столбец пойдут все ученики класса, даже если не все изучают профильные предметы.

6. Общее количество классов-групп по индивидуальным учебным планам – в скольких 10-11 классах назначен шаблон обучения с любым типом профиля, а также с типом «индивидуальный учебный план» (например, в 11А есть шаблоны с математическим профилем и ИУП, в 11Б есть только математический – оба класса будут учтены в столбце);

7. Общее количество учеников, обучающихся по индивидуальным учебным планам – считаются ученики, которым назначен шаблон с профилем (например, в 11А и в 11Б по математическому профилю обучаются по одному ученику от каждого класса, значит в столбце общее количество будет 2);

8. Количество классов-комплектов, в которых осуществляется предпрофильная подготовка – классы, в которых есть курс с формой курса «предпрофильная подготовка», курс может быть в любом шаблоне обучения, не обязательно профильном;

9. Общее количество учеников в профильных классах с учетом учеников классов, обучающихся по ИУП – количество учеников с учебным планом типа «Индивидуальный учебный план»;

10. Количество учителей, ведущих предметы на профильном уровне и элективные курсы на 3 ступени – учителя, у которых есть нагрузка в 10-11 классах по курсам с типом «профильный» и учителя, имеющие нагрузку по всем курсам с типом «Образовательный компонент ОУ» в 10-11 классах (в т.ч. курсы с формой курса «предпрофильная подготовка»). Нагрузка в подгруппах со стратами тоже учитывается;

11. Из них имеют первую и высшую кв. категории - указывается у скольких учителей из столбца 10 есть первая и высшая категории, учитываются категории по должности «Учитель», по основной и совмещаемой;

12. В том числе - в столбцах «В том числе» отображаются отдельно учителя с первой и с высшей категориями, а в последнем столбце рассчитывается % учителей с первой и высшей категориями от общего числа ведущих предметы на профильном уровне и элективные курсы на 3 ступени.

13. В этом столбце рассчитывается % учителей с первой и высшей категориями от общего числа ведущих предметы на профильном уровне и элективные курсы на 3 ступени.

«Отчет об организации профильного обучения»

Отчет об организации профильного обучения

Школа Тест №1

Учебный год: 2020-2021

Параллели: 10, 11, 12

1

2

3

Наименование муниципального образования	Наименование образовательной организации	Количество учащихся	Из них охвачено профильным обучением	Из них изучают на профильном уровне	
				Обществознание	Русский язык
Управление Тест г.Орел	Школа Тест №1	7	1	0	1

1. Количество учащихся – общее количество учеников в 10, 11 и 12 классах.
2. Из них охвачено профильным обучением – количество учеников в 10, 11 и 12 классах, которым назначены подгруппы предметов с типом «Профильный».
3. Из них изучают на профильном уровне – количество учеников в 10, 11 и 12 классах, которым назначены подгруппы предметов с типом «Профильный» с указанием названия предмета.