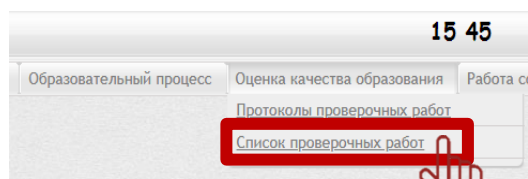
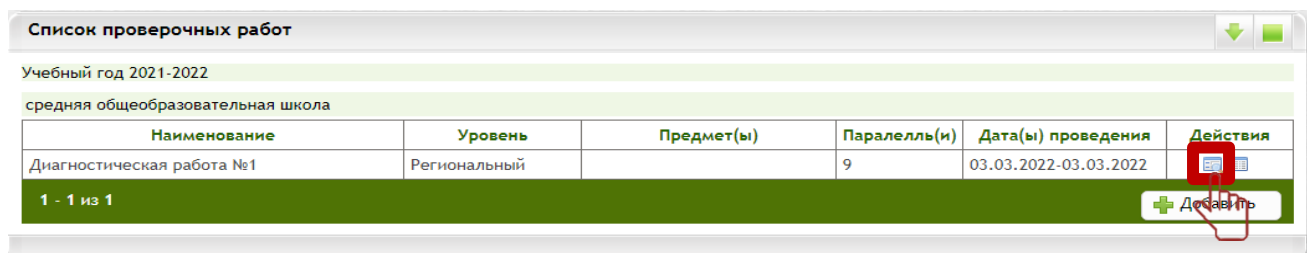


Подготовка и проведение проверочной работы

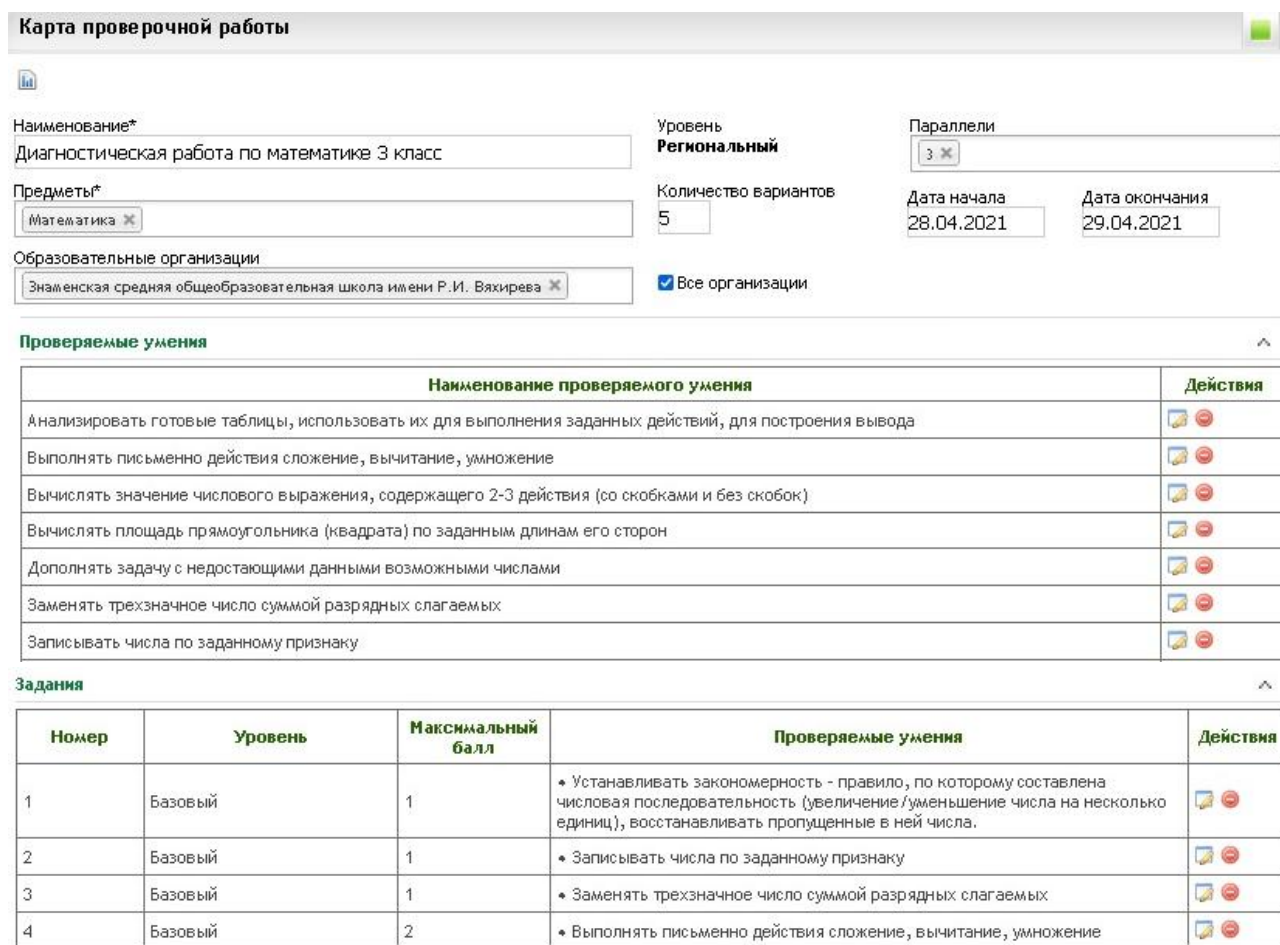
В главном меню или на стартовом виджете необходимо выбрать модуль «Оценка качества образования» → «Список проверочных работ»:







В списке проверочных работ в столбце «Действия» нажать кнопку «Карта проверочной работы».



Карта содержит информацию о наименовании проверочной работы, периоде её проведения и количестве вариантов, в какой параллели и по какому учебному предмету проводится, о наименовании образовательной организации, об уровнях заданий и проверяемых умениях, материалы проверочных работ в архиве и пароль для архива.



11	Повышенный	2	• Решать уравнения на связи между компонентами и результатами умножения и деления	 
12	Повышенный	2	• Различать треугольники по соотношению длин сторон	 

Материалы проверочной работы в архиве

ВШ_МА_3 кл + Критерии (28.04.2021).zip

← скачать за 2 дня до проведения

✖ Удалить

Обзор... Файл не выбран.

+ Добавить

Пароль для архива проверочных работ

Пароль.txt

← скачать в день проведения с 8.00 ч.

✖ Удалить

Обзор... Файл не выбран.

+ Добавить

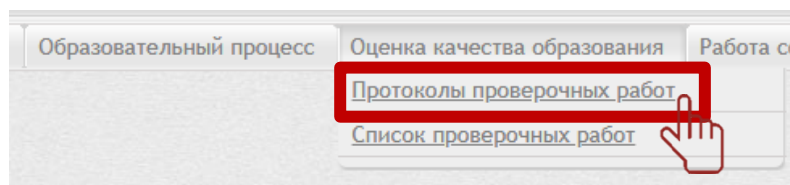
Материалы проверочной работы скачивают за 2 рабочих дня до дня её проведения в запароленном архиве.

Пароль от архива будет доступен к скачиванию в день проведения проверочной работы с 8:00 ч.

Заполнение протокола проверочной работы

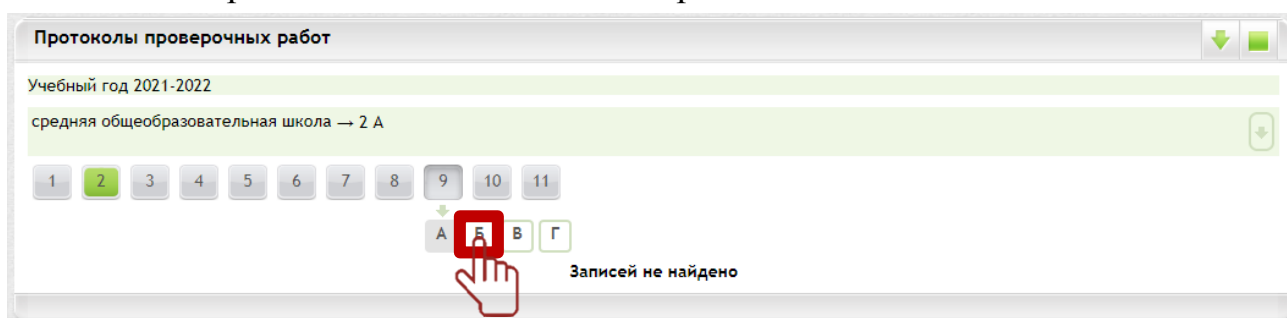
Протокол проверочной работы заполняется администратором образовательной организации после её завершения.

В главном меню или на стартовом виджете необходимо выбрать «Оценка качества образования» → «Протоколы проверочных работ»:

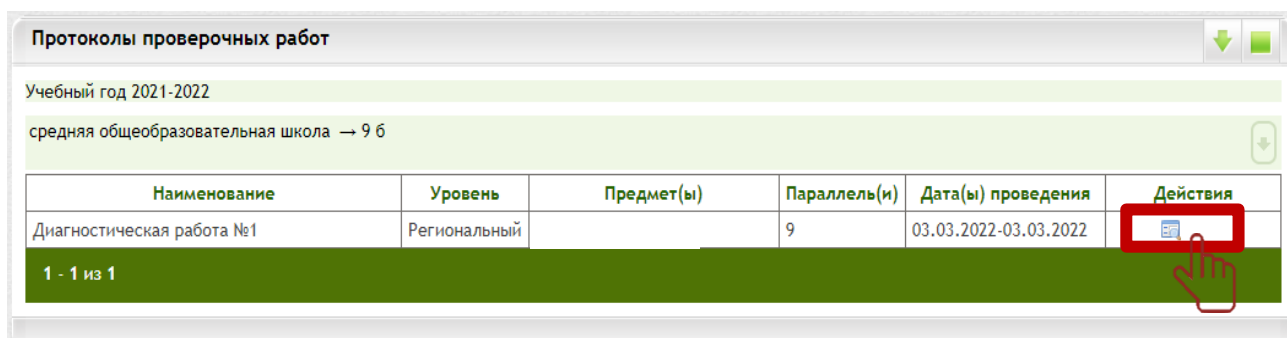


Протоколы проверочных работ

Выбрать класс для заполнения протокола



Для заполнения протокола нужно нажать кнопку в столбце «Действия» → «Протокол проверочной работы».



Затем нажать кнопку «Редактировать».

Протокол проверочной работы 9 б класса

Наименование: **Диагностическая работа №1**

Предмет(ы):

Параллель(и): 9

Период проведения: 03.03.2022/03.03.2022

№	ФИО	Отметка за предыдущий период	Вариант	Задания							Первичный балл	Средняя оценка	Средний процент выполнения работы	Умения			
				1	2	3	4	5	6	7				1	2	3	
1	Обучающийся 1	-	Не писал	-	-	-	-	-	-	-	-	-	-	-	-	-	-
2	Обучающийся 2	-	Не писал	-	-	-	-	-	-	-	-	-	-	-	-	-	-
3	Обучающийся 3	-	Не писал	-	-	-	-	-	-	-	-	-	-	-	-	-	-
4	Обучающийся 4	-	Не писал	-	-	-	-	-	-	-	-	-	-	-	-	-	-
Итого по классу			0	0%	0%	0%	0%	0%	0%	0%	0%	-	-	0%	0%	0%	0%

В столбце «Вариант» нужно выбрать каждому ученику какой вариант он решал. Если в день проведения проверочной работы ученик отсутствовал или выбыл до этого периода ему нужно выбрать пункт «Не писал».

В столбце «Задания» проставляется набранные баллы учеником по каждому заданию в соответствии с методикой оценивания результатов по проверочной работе. Если ученик не приступил к заданию, то по этому заданию ему не проставляется ничего (клеточка оставляется пустой). Если обучающийся не справился с заданием, т.е. выполнил его с ошибкой, ему проставляется 0 (ноль) баллов по данному заданию.

Данные по остальным столбцам рассчитываются и заполняются автоматически на основе внесенной информации.

После заполнения данных обязательно нужно нажать кнопку «Сохранить».

Протокол проверочной работы 9 а класса

Наименование: **Диагностическая работа №1**

Предмет(ы):

Параллель(и): 9

Период проведения: 03.03.2022/03.03.2022

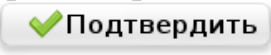
№	ФИО	Отметка за предыдущий период	Вариант	Задания							Первичный балл	Средняя оценка	Средний процент выполнения работы	Умения		
				1	2	3	4	5	6	7				1	2	3
1	Обучающийся 1	-	1	1	-	1	2	-	1	1	6	-	60%	67%	75%	33%
2	Обучающийся 2	-	2	0	1	0	0	-	1	-	2	-	20%	0%	50%	0%
3	Обучающийся 3	-	Не писал	-	-	-	-	-	-	-	-	-	-	-	-	-
4	Обучающийся 4	-	1	1	1	-	2	1	0	1	6	-	60%	67%	75%	33%
5	Обучающийся 5	-	1	1	0	0	-	1	1	1	4	-	40%	67%	25%	33%
6	Обучающийся 6	-	2	1	1	1	2	2	1	1	9	-	90%	67%	100%	100%
7	Обучающийся 7	-	2	0	1	-	-	1	0	-	2	-	20%	0%	25%	33%
8	Обучающийся 8	-	Не писал	-	-	-	-	-	-	-	-	-	-	-	-	-
Итого по классу			6	67%	67%	33%	50%	42%	67%	33%	5	0	48%	44%	58%	39%

Затем появится кнопка «Экспорт», которая позволяет вывести сохраненные результаты в файл xls-формата.

8	Обучающийся 8	-	Не писал	-	-	-	-	-	-	-	-	-	-	-	-	-
Итого по классу			6	67%	67%	33%	50%	42%	67%	33%	5	0	48%	44%	58%	39%

Протокол проверочной работы 9 а класса																							
Наименование:		Предмет:		Параллель:		Дата/Период проведения:																	
Диагностическая работа		Математика		9		03.03.2022-03.03.2022																	
№	ФИО	Отметка за предыдущий период	Вариант	Задания							Первичный балл	Средний балл	Средний процент выполнения работы	Базовый уровень (кол-во баллов)	Балловый уровень (%)	Повышенный уровень (кол-во баллов)	Повышенный уровень (%)	Высокий уровень (кол-во баллов)	Высокий уровень (%)	Проверяемые умения (%)			
				1	2	3	4	5	6	7										Умение №1	Умение №2	Умение №3	
1	Обучающийся 1	1	1	0	1	2	0	1	1	1	6	0	60	3	75	3	50	0	0	0	67	75	33
2	Обучающийся 2	2	0	1	0	0	0	1	0	0	2	0	20	2	50	0	0	0	0	0	50	0	0
3	Обучающийся 3	Не писал	-	-	-	-	-	-	-	-	-	-	-	-	-	-	-	-	-	-	-	-	-
4	Обучающийся 4	1	1	1	0	2	1	0	1	6	0	60	2	50	4	67	0	0	0	67	75	33	
5	Обучающийся 5	1	1	0	0	1	1	1	1	1	4	0	40	2	50	2	33	0	0	67	25	33	
6	Обучающийся 6	2	1	1	1	2	2	1	1	9	0	90	4	100	5	83	0	0	67	100	100		
7	Обучающийся 7	2	0	1	0	0	1	0	0	2	0	20	1	25	1	17	0	0	0	25	33		
8	Обучающийся 8	Не писал	-	-	-	-	-	-	-	-	-	-	-	-	-	-	-	-	-	-	-	-	
Всего по классу:											8	0	48	2	58	3	42	0	0	45	58	39	

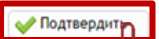
Далее сохраненный протокол нужно подтвердить. Это можно сделать двумя способами:

1. В окне редактирования протокола после сохранения данных нажать кнопку .
2. В списке протоколов нажать кнопку «Подтвердить протокол».

Протокол проверочной работы 2 класса

2 класс


Задания														Первичный балл
3	4	5	6	7	8	9	10	11	12	13	14			
1	0	1	1	0	2	0	2	-	1	0	1	11		
1	1	1	1	-	0	0	2	-	1	-	-	9		
1	1	-	1	-	2	-	2	1	0	-	0	10		
1	0	1	1	1	0	0	2	0	0	0	1	9		
1	0	1	1	2	2	0	2	0	0	0	1	12		
1	1	1	1	-	0	-	2	-	1	-	1	10		
30%	25%	42%	100%	25%	50%	0%	100%	6%	17%	0%	17%	10		

 Экспорт Редактировать

Протоколы проверочных работ

Учебный год 2020-2021

средняя общеобразовательная школа

Наименование	Дата(ы) проведения	Действия
Диагностическая работа по литературному чтению 1 класс	20.04.2021-21.04.2021	

1 - 1 из 1

Красным шрифтом в списке выделяются еще неподтвержденные протоколы. После подтверждения цвет шрифта в строке изменится с красного на серый и кнопка «Подтвердить протокол» будет скрыта.