



**Организация системы видеонаблюдения  
в пунктах проведения государственной итоговой аттестации по  
образовательным программам  
основного общего образования в 2022 году**

***Е. С. Верижникова***

*Главный эксперт отдела цифровой трансформации в сфере  
образования бюджетного учреждения Орловской области  
«Региональный центр оценки качества образования»*

*25 апреля 2022 г.*

# Нормативная база порядка организации видеонаблюдения в ППЭ в 2022 году



Федеральный закон от 29 декабря 2012 года № 273-ФЗ  
«Об образовании в Российской Федерации»



Приказ Министерства просвещения Российской Федерации и Федеральной службы по надзору в сфере образования и науки от 7 ноября 2018 года № 189/1513 «Об утверждении Порядка проведения государственной итоговой аттестации по образовательным программам основного общего образования»



Приказ Департамента образования Орловской области от 29 марта 2022 года № 425 «Об утверждении Порядка организации систем видеонаблюдения в пунктах проведения государственной итоговой аттестации по образовательным программам основного общего образования на территории Орловской области»

# Общие положения организации видеонаблюдения в ППЭ

1

Порядок организации видеонаблюдения в ППЭ разработан в целях обеспечения открытости и объективности проведения государственной итоговой аттестации

2

Организация онлайн видеонаблюдения в ППЭ (без возможности трансляции вещания в сеть Интернет)

3

Объектами видеонаблюдения являются аудитории ППЭ и помещение для руководителя ППЭ (штаб ППЭ)

4

Аудитории и штаб ППЭ оборудуются средствами видеонаблюдения с записью изображения и звука

5

Для организации видеонаблюдения и координации действий по установке и эксплуатации оборудования назначаются ответственные лица:

- региональный координатор;
- муниципальный координатор;
- технический специалист ППЭ.

# Требования к размещению средств видеонаблюдения

1

Обязательным условием установки средств видеонаблюдения является возможность записи изображения и звука на носитель информации (жесткий диск, карта памяти)

2

Используемое оборудование должно соответствовать техническим характеристикам согласно приложению 1 Порядка организации систем видеонаблюдения в ППЭ

3

В каждой аудитории и штабе ППЭ должно быть установлено не менее 2 камер видеонаблюдения на высоте не менее 2 метров от пола (допускается использование 1 камеры, обеспечивающей полный обзор помещения)

# Тестирование системы видеонаблюдения

Технический специалист вместе с руководителем ППЭ проводят **тестирование (текущее состояние) оборудования:**

- ☒ не позднее, чем за 1 день до начала экзамена в ППЭ;
- ☒ в день экзамена не позднее, чем за 2,5 часа до начала экзамена.



# Требования к оформлению аудиторий и штаба

Аудитории и штаб должны быть оснащены табличками, содержащими:

- ✓ информацию о коде ППЭ;
- ✓ информацию о ведении видеонаблюдения в ППЭ;
- ✓ информацию о дате проведения экзамена;
- ✓ информацию о номере аудиторий;
- ✓ информацию о наименовании предмета;
- ✓ информацию о номерах посадочных мест участников.

# Видеонаблюдение в аудитории

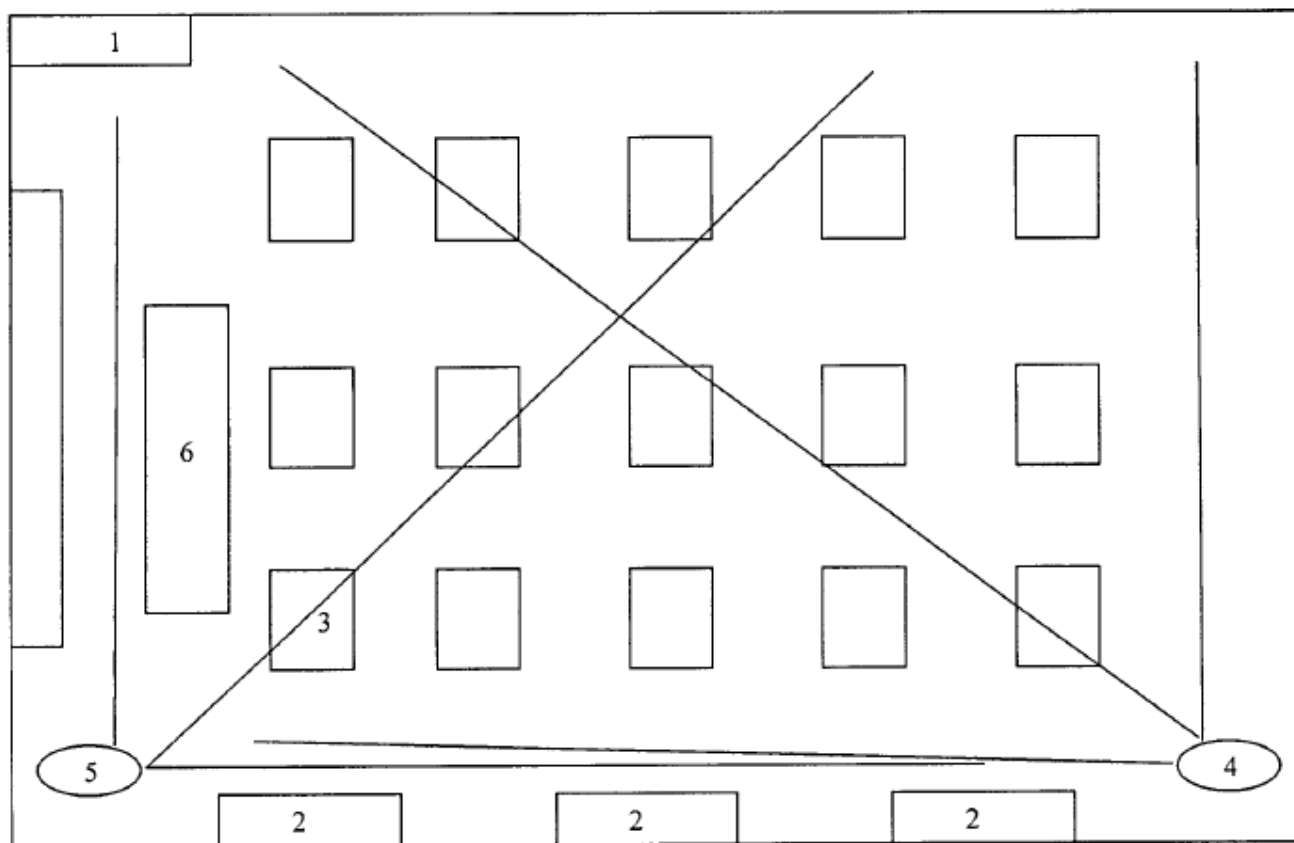


При установке камер в аудитории следует обратить внимание:

- ☒ в обзор камер видеонаблюдения должны попадать все участники экзамена и их рабочие места;
- ☒ на расположение мест для организаторов в аудитории;
- ☒ на расположение стола для раскладки и последующей упаковки ЭМ (попадает в зону видимости камер видеонаблюдения);
- ☒ на обзор камер видеонаблюдения (не загромождают различные предметы; видеозапись содержит следующую информацию: код ППЭ, номер аудитории, дата, время);
- ☒ обзор камер, при котором участники видны только со спины, недопустим.

# Примерные схемы размещения средств видеонаблюдения в ППЭ

Пример схемы 1 размещения средств видеонаблюдения (2 камеры, 2 регистратора)



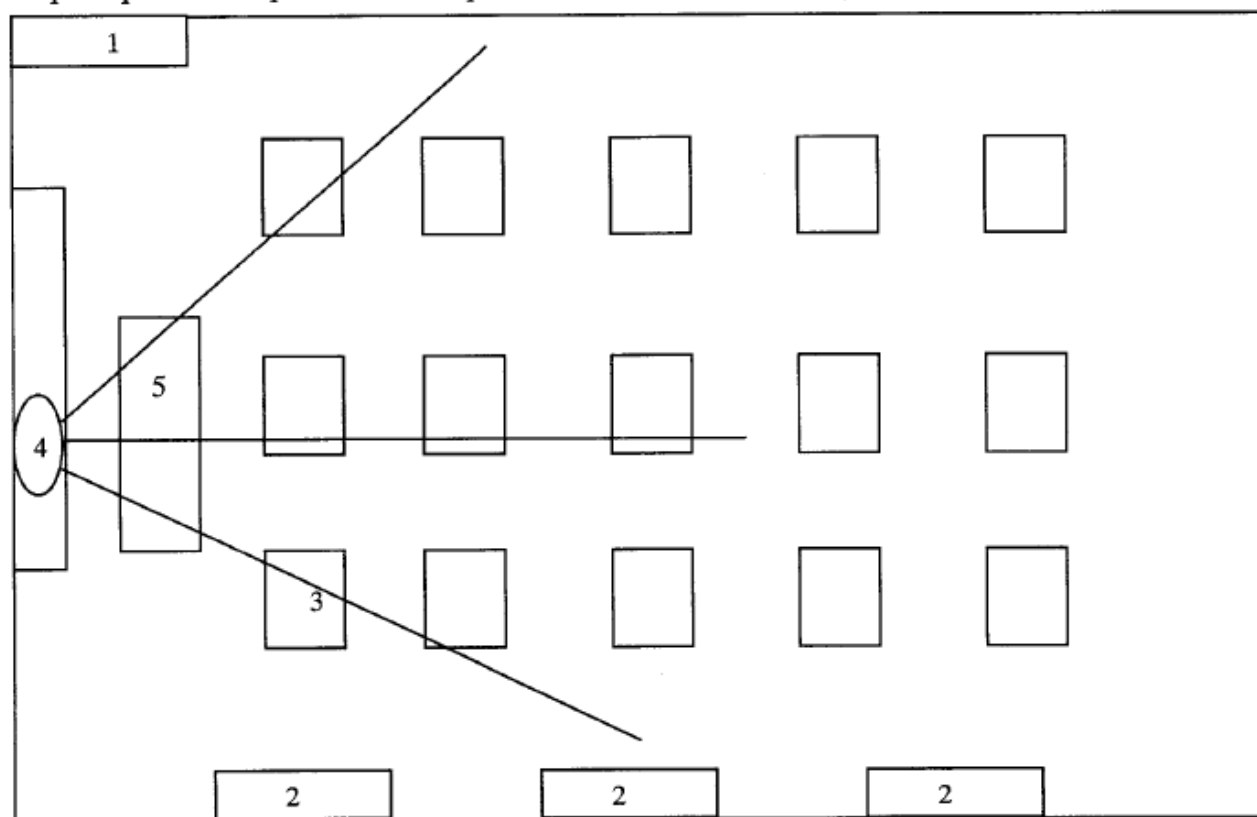
Обозначения:

1. Входная дверь;
2. Окно;
3. Место участника ГИА;
4. Видеокамера;
5. Видеокамера;
6. Стол организаторов.



# Примерные схемы размещения средств видеонаблюдения в ППЭ

Пример схемы 2 размещения средств видеонаблюдения (1 камера, 1 регистратор)



Обозначения:

- 1. Входная дверь;
- 2. Окно;
- 3. Место участника ГИА;
- 4. Видеокамера, видеорегистратор;
- 5. Стол организаторов.

# Видеонаблюдение в штабе ППЭ



При установке камеры в штабе ППЭ следует обратить внимание:

- ☒ помещение штаба ППЭ просматривается полностью (включая входную дверь);
- ☒ в обзор камер должны попадать: место хранения ЭМ (сейф), процесс передачи ЭМ организаторами руководителю ППЭ, процесс сканирования ЭМ, процесс передачи ЭМ члену ГЭК;
- ☒ на обзор камер видеонаблюдения (не загораживают различные предметы; видеозапись содержит следующую информацию: код ППЭ, номер аудитории, дата, время).

# Требования к оформлению конвертов

Образец оформления конверта  
для дисков (видеозаписи)

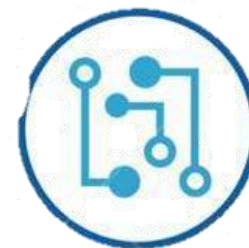
**Код ППЭ:**

**Номер аудитории:**

**Дата экзамена:**

**Предмет:**

**Количество дисков:**



**СПАСИБО ЗА ВНИМАНИЕ!**