

Проверка имеющихся персон в ЕТД

Для входа в ЕТД необходимо перейти по ссылке: <https://users-management.myschool.edu.ru/> в браузере **Chromium-Gost** или **Яндекс.Браузере**. Чтобы осуществить вход, нажмите кнопку «ESIA (CryptoPRO)» и авторизуйтесь с помощью данных ЕСИА.

Sign in to your account

Имя пользователя или E-mail

Пароль

Вход

Or sign in with

ESIA (CryptoPRO)

ГОСУСЛУГИ

Телефон / Email / СНИЛС

Пароль

Восстановить

Войти

Войти другим способом

Эл. подпись

Не удаётся войти?

Зарегистрироваться

Куда ещё можно войти с паролем от Госуслуг?

После авторизации в системе осуществляется переход на окно выбора профиля пользователя.



В ЕТД можно работать только под профилем **Администратора**.

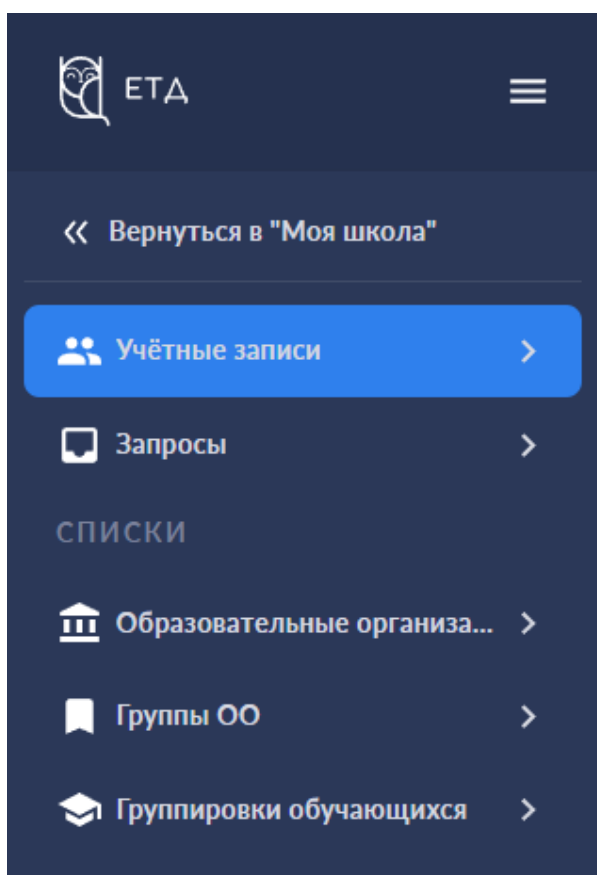
Вход

<input type="radio"/> Профиль педагогического работника	<input checked="" type="radio"/> Профиль администратора
<input type="button" value="Войти"/>	

После авторизации пользователю доступны следующие разделы ЕТД:

- Учётные записи;
- Запросы (только для **Администраторов ОО**);
- Образовательные организации;
- Группы ОО;
- Группировки обучающихся.

Раздел «**Учётные записи**» предназначен для создания и просмотра учётных записей пользователей, а также их последующего редактирования.



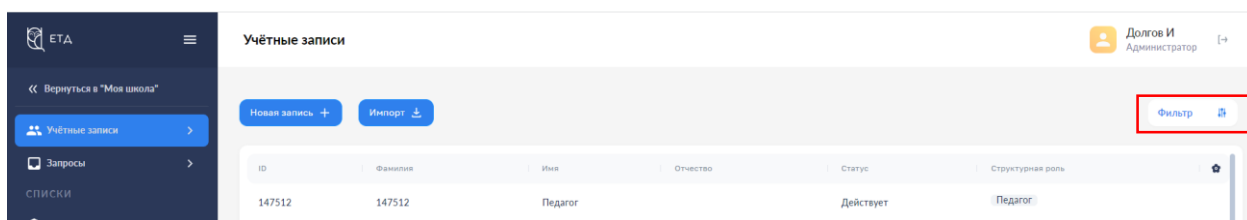
Для начала работы в ЕТД **Администратору ОО** необходимо проверить наличие в системе всех педагогических работников своей ОО.

Все педагоги автоматически подгрузились в систему ЕТД из личных кабинетов организаций на Госуслугах.



Всем сотрудникам ОО необходимо осуществить первичный вход в ФГИС «Моя школа» (<https://myschool.edu.ru/>).


Для поиска ФИО сотрудника можно использовать кнопку **Фильтр**  .



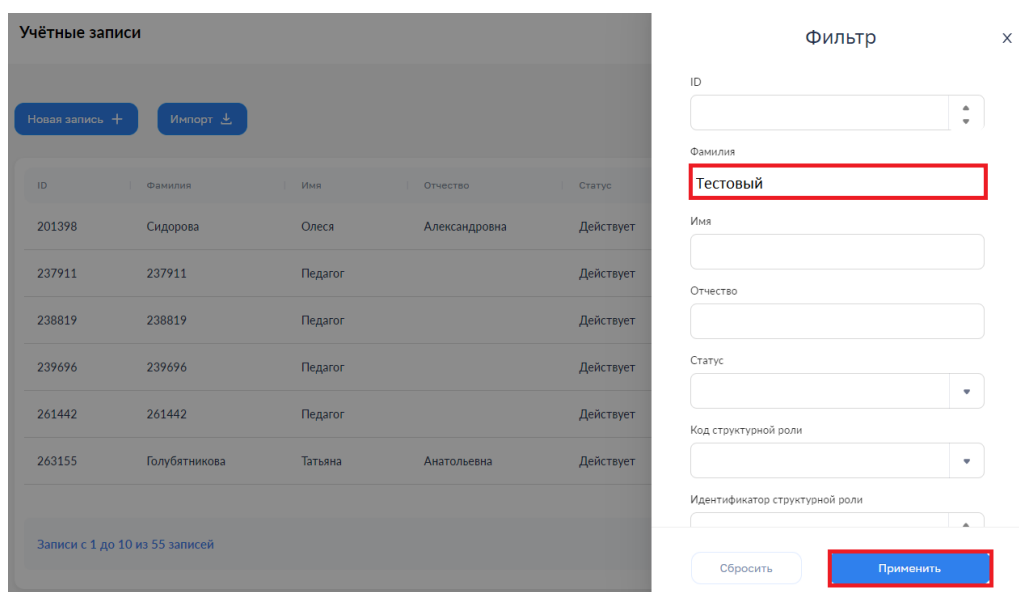
Учётные записи

Долгов И
Администратор

Новая запись + Импорт ↓

Фильтр 

ID	Фамилия	Имя	Отчество	Статус	Структурная роль
147512	147512	Педагог		Действует	Педагог



Учётные записи

Новая запись + Импорт ↓

ID	Фамилия	Имя	Отчество	Статус
201398	Сидорова	Олеся	Александровна	Действует
237911	237911	Педагог		Действует
238819	238819	Педагог		Действует
239696	239696	Педагог		Действует
261442	261442	Педагог		Действует
263155	Голубятникова	Татьяна	Анатольевна	Действует

Записи с 1 до 10 из 55 записей

Фильтр

ID

Фамилия: **Тестовый**

Имя

Отчество

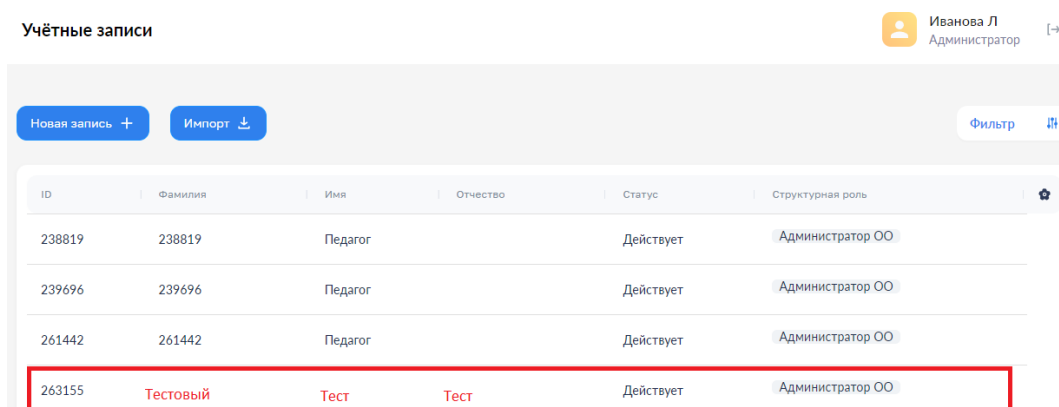
Статус

Код структурной роли

Идентификатор структурной роли

Сбросить Применить


В результате поиска будет найдена persona.



Учётные записи

Иванова Л
Администратор

Новая запись + Импорт ↓

Фильтр 

ID	Фамилия	Имя	Отчество	Статус	Структурная роль
238819	238819	Педагог		Действует	Администратор ОО
239696	239696	Педагог		Действует	Администратор ОО
261442	261442	Педагог		Действует	Администратор ОО
263155	Тестовый	Тест	Тест	Действует	Администратор ОО



Если персона не найдена в ЕТД, то возможны два случая.

1 случай

Если сотрудник не входил в ФГИС «Моя школа», то в ЕТД в разделе «Учётные записи» в столбцах «Имя» «Структурная роль» стоит запись «Педагог» .

Учётные записи Долгов И
Администратор [->]

Новая запись + Импорт ↓ Фильтр [и]

ID	Фамилия	Имя	Отчество	Статус	Структурная роль
279817	279817	Педагог		Действует	Педагог
279841	279841	Педагог		Действует	Педагог

Для отображения в ЕТД ФИО педагога, данный сотрудник должен войти в личный кабинет по ссылке <https://myschool.edu.ru/> . После этого в личном кабинете Администратора ОО в ЕТД в разделе «Учётные записи» в полях «Фамилия», «Имя», «Отчество» появятся персональные данные педагога.



Администратору ОО необходимо сверить авторизовавшихся сотрудников в ЕТД с фактическим педагогическим составом ОО. Все учётные записи должны иметь данные сотрудников и не должны быть обезличенными. **Отображение обезличенных данных возможно только в случае, если персона не является сотрудником ОО.**

2 случай

Если сотрудник не найден в списке учётных записей, то необходимо создать новую учётную запись со структурной ролью «Педагог» (см. инструкцию «Создание учётной записи»).