

Проверка имеющихся персон в ЕТД

Для входа в ЕТД необходимо перейти по ссылке: <https://users-management.myschool.edu.ru/> в браузере **Chromium-Gost** или **Яндекс.Браузере**. Чтобы осуществить вход, нажмите кнопку «ESIA (CryptoPRO)» и авторизуйтесь с помощью данных ЕСИА.

Sign in to your account

Имя пользователя или E-mail

Пароль

Вход

Or sign in with

ESIA (CryptoPRO)

госуслуги

Телефон / Email / СНИЛС

Пароль

Восстановить

Войти

Войти другим способом

Эл. подпись

Не удаётся войти?

Зарегистрироваться

Куда ещё можно войти с паролем от Госуслуг?

После авторизации в системе осуществляется переход на окно выбора профиля пользователя.



В ЕТД можно работать только под профилем **Администратора**.

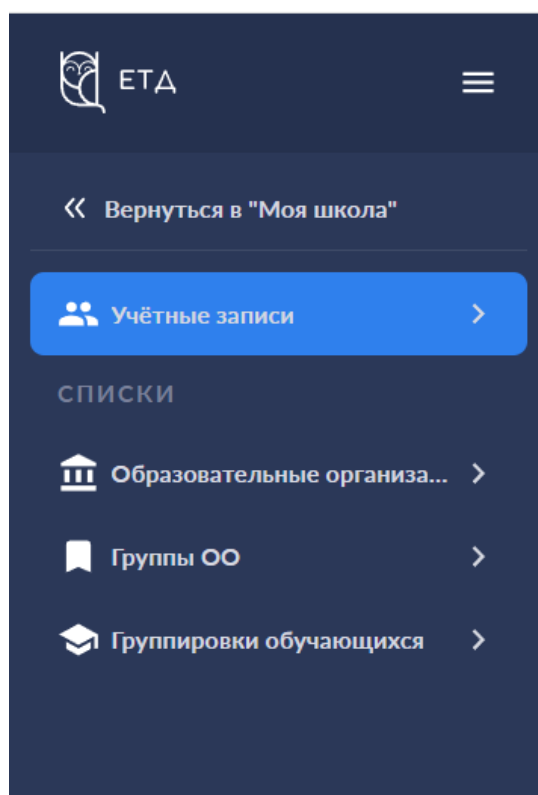
Вход

<input type="radio"/> Профиль педагогического работника	<input checked="" type="radio"/> Профиль администратора
<button>Войти</button>	

После авторизации пользователю доступны следующие разделы ЕТД:

- Учётные записи;
- Запросы (только для **Администраторов ОО**);
- Образовательные организации;
- Группы ОО;
- Группировки обучающихся.


Раздел «**Учётные записи**» предназначен для создания и просмотра учётных записей пользователей, а также их последующего редактирования.

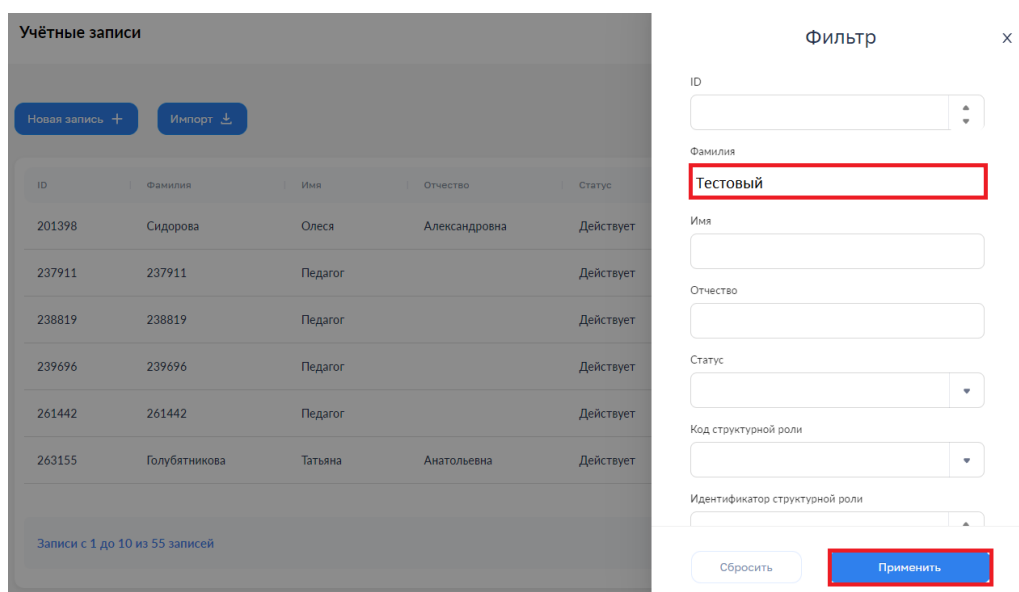


Для начала работы в ЕТД муниципальному администратору необходимо проверить наличие в системе всех **Администраторов ОО** (руководителей общеобразовательных организаций).

 Количество **Администраторов ОО** должно быть равно количеству ОО.

Администраторы ОО автоматически подгрузились в систему ЕТД из личных кабинетов организаций на Госуслугах.

Для поиска ФИО сотрудника можно использовать фильтр [Фильтр](#) 



В результате поиска будет найдена персона.


Учётные записи

Иванова Л. Администратор

Новая запись + Импорт

Фильтр

ID	Фамилия	Имя	Отчество	Статус	Структурная роль
238819	238819	Педагог		Действует	Администратор ОО
239696	239696	Педагог		Действует	Администратор ОО
261442	261442	Педагог		Действует	Администратор ОО
263155	Тестовый	Тест	Тест	Действует	Администратор ОО

 Если персона не найдена в ЕТД, то возможны два случая.

1 случай

Если руководитель ОО не входил в ФГИС «Моя школа», то в ЕТД в разделе «Учётные записи» в столбце «Имя» стоит запись «Педагог» и структурная роль «Администратор ОО».

Учётные записи

Иванова Л
Администратор

Новая запись + Импорт

Фильтр

ID	Фамилия	Имя	Отчество	Статус	Структурная роль
238819	238819	Педагог		Действует	Администратор ОО
239696	239696	Педагог		Действует	Администратор ОО
261442	261442	Педагог		Действует	Администратор ОО

Для отображения в ЕТД ФИО Администратора ОО, руководитель ОО должен войти в личный кабинет по ссылке <https://myschool.edu.ru/>. После этого в личном кабинете муниципального администратора в ЕТДв разделе «Учётные записи» в полях «Фамилия», «Имя», «Отчество» появятся персональные данные Администратора ОО.

Учётные записи

Иванова Л
Администратор

Новая запись + Импорт

Фильтр

ID	Фамилия	Имя	Отчество	Статус	Структурная роль
238819	238819	Педагог		Действует	Администратор ОО
239696	239696	Педагог		Действует	Администратор ОО
261442	261442	Педагог		Действует	Администратор ОО
263155	Тестовый	Тест	Тест	Действует	Администратор ОО

2 случай

Если руководитель ОО не найден, то необходимо создать новую учётную запись Администратора ОО (см. инструкцию «Создание учётной записи»).