

# Технологическое обеспечение проведения итогового собеседования

*Кузин Евгений Викторович,  
инженер-программист I категории отдела  
обеспечения ГИА*

*БУ ОО «Региональный центр  
оценки качества образования»*

6 февраля 2023 г.

# Инструкция для технического специалиста по печати бланков и форм итогового собеседования

Печать бланков и форм итогового собеседования по русскому языку производится из ПО «Планирование ГИА-9 2023» *версии 20.00*

**ВАЖНО!** Печать бланков итогового собеседования по русскому языку производится на уровне МСУ или на уровне ОО.

**ВАЖНО!** При загрузке файлов с участниками в ПО «Планирование ГИА-9 2023» необходимо загрузить :

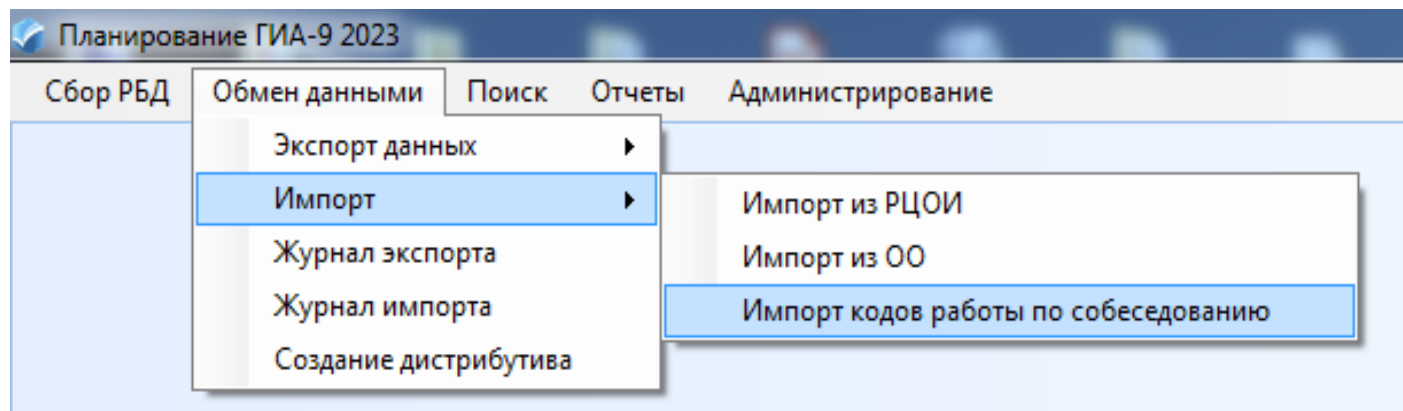
Файл «57\_МСУ\_код вашего района(вашей ОО)\_Export\_From\_57\_v20\_00\_3\_2\_2023» расширения DAT.

 57_МСУ_008_Export_From_57_v20_00_3_2_2023.dat	03.02.2023 11:02	Файл "DAT"
---	------------------	------------

Файл с кодами бланков: «57\_МСУ\_код вашего района (вашей ОО)\_CodesInterview\_03.02.2023» расширения DAT.

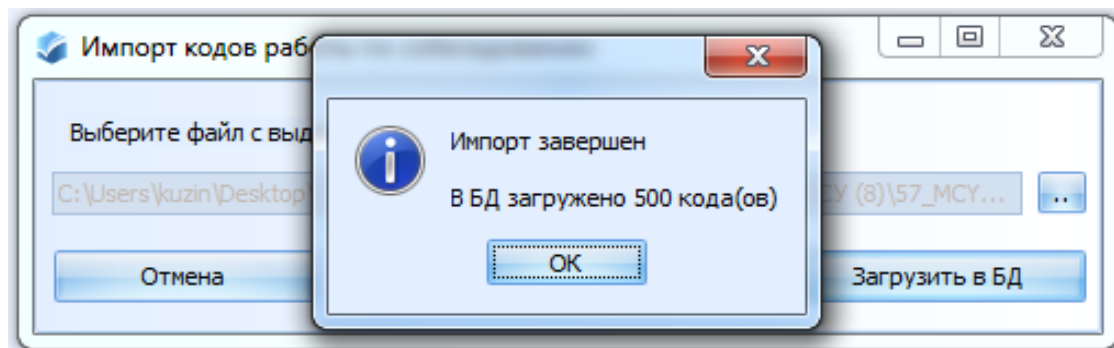
 57_МСУ_008_CodesInterview_03.02.2023.dat	03.02.2023 11:22	Файл "DAT"
--	------------------	------------

**Для добавления кодов работ итогового собеседования по русскому языку в верхнем меню выберите Обмен данными → импорт → Импорт кодов работы по собеседованию**

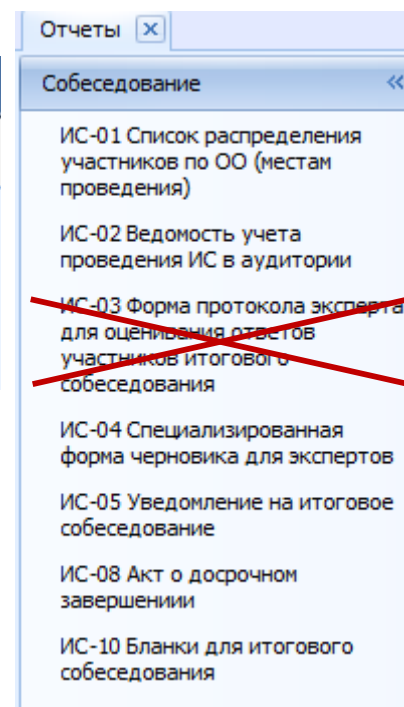
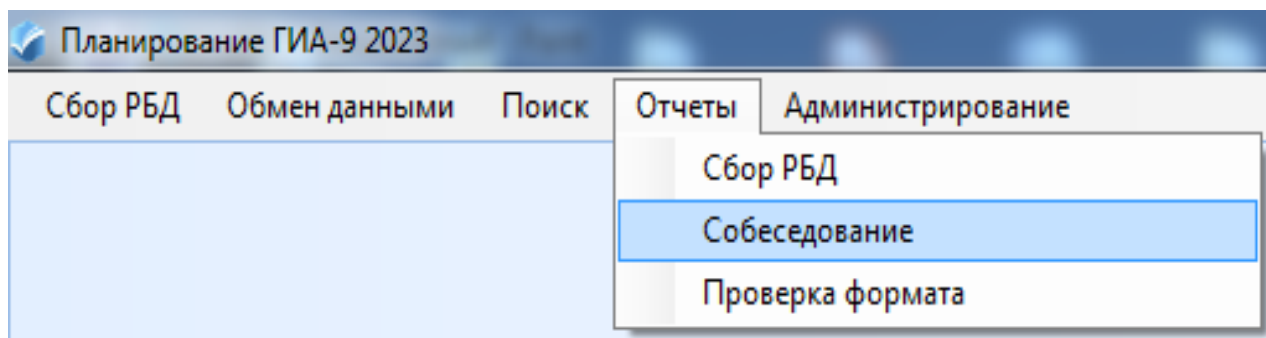


Печать бланков и форм итогового собеседования по русскому языку производится с компьютера (ноутбука) с установленным ПО «Планирование ГИА-9 2023» и подключенным принтером.

Печать бланков нужно производить с одного компьютера, для избежания дублей кодов работ участников.



Для печати бланков и форм итогового собеседования по русскому языку в верхнем меню выберите Отчеты → Собеседование.



После выбора формы откроется диалоговое окно, в котором нужно выбрать вашу ОО.

ИС-01 Список распределения участников по ОО (местам проведения)

ИС-01 Список распределения участников по ОО (местам проведения)

Фильтр

МСУ: 8-Отдел образования, молодежной политики, физической культ...

АТЕ:

ОО: 108-Бюджетное общеобразовательное учреждение Должанског...

Дата проведения: 08.02.2023

Отчет - Просмотреть отчет

### ИС-01. Форма списка участников итогового собеседования

Субъект РФ  Код МСУ  Код ОО

Предмет  Дата

№ п.п.	ФИО участника	Класс	Номер аудитории/отметка о неявке

Выберите форму ИС-10 «Бланки для итогового собеседования»

ИС-10 Бланки для итогового  
собеседования

Справочник ОО				
	Код	Наименование	Код МСУ	
<input type="checkbox"/>	1	Муниципальный бюдж...	1	
<input type="checkbox"/>	2	муниципальная бюдж...	1	
<input type="checkbox"/>	3	Муниципальная бюдж...	1	
<input type="checkbox"/>	4	МБОУ - лицей № 4 г. О...	1	
<input type="checkbox"/>	5	муниципальная бюдж...	1	
<input type="checkbox"/>	6	МБОУ-СОШ №6 г.Орла	1	
<input type="checkbox"/>	7	муниципальная средня...	1	
<input type="checkbox"/>	8	муниципальная бюдж...	1	
<input type="checkbox"/>	9	муниципальная бюдж...	1	
<input type="checkbox"/>	10	муниципальная бюдж...	1	
<input type="checkbox"/>	11	муниципальная бюдж...	1	
<input type="checkbox"/>	12	Муниципальная бюдж...	1	
<input type="checkbox"/>	13	МБОУ гимназия №16 г....	1	
<input type="checkbox"/>	14	Муниципальная бюдж...	1	
<input type="checkbox"/>	15	Муниципальный бюдж...	1	

Снять выделение    Выбрать все    OK    Отмена

ИС-10 Бланки для итогового собеседования

Фильтр

Этап: Основной этап

Дата проведения: 08.02.2023 Собеседование

Подсчет распределенных участников

Количество - 52

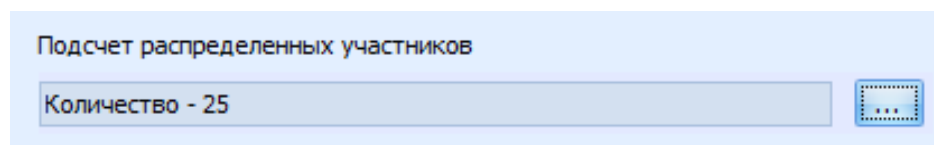
Количество экземпляров 52

Количество доступных номеров 500

Количество израсходованных номеров 0

Печать    Отмена

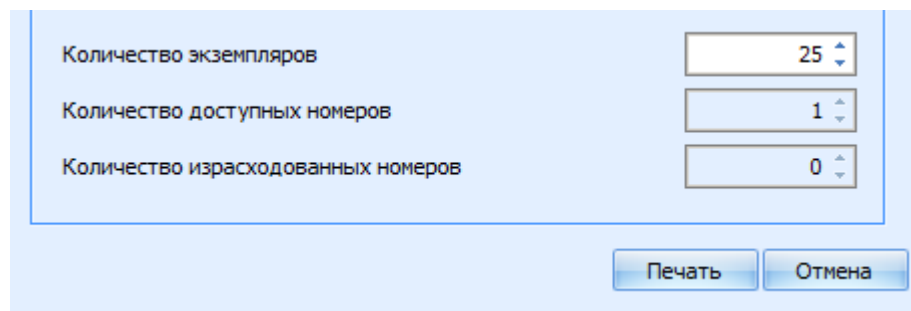
Программа выдаст количество участников, зарегистрированных на итоговое собеседование в данной ОО.



Подсчет распределенных участников

Количество - 25

Далее отобразится информация о количестве доступных и израсходованных номерах бланков итогового собеседования по русскому языку.



Количество экземпляров	25
Количество доступных номеров	1
Количество израсходованных номеров	0

Печать Отмена

После заполнения всех параметров отчета ИС-10 необходимо нажать кнопку

