

Регистрация администратора на платформе Сферум

После того, как Ваша образовательная организация будет зарегистрирована на платформе, Вы получите инструкцию для дальнейших действий в ответном письме.



При регистрации впишите тот номер мобильного телефона, который указывали в Вашей заявке, иначе права на администрирование не появятся

При регистрации администратора на платформе возможны два варианта.

ВАРИАНТ 1

Если аккаунта в системе VK ID не было.

1. На сайте sferum.ru нажмите на кнопку **Вход для администраторов**
2. Впишите тот номер мобильного телефона, который был указан в заявке. На этот номер Вы получите СМС с кодом подтверждения.

сферум — образовательная платформа

Вход для администраторов Вход для учителей

Сферум теперь в VK Мессенджер — удобно и безопасно для учебы

Скачивайте приложение VK Мессенджер и регистрируйте учебный профиль для безопасного доступа к школьным чатам и видеурокам

Google Play App Store RuStore AppGallery

Открыть веб-версию VK Мессенджера

Если Вы ошиблись в номере, измените его и запросите СМС заново. Код может идти несколько минут: если счётчик времени обнулится, а код так и не пришёл, запросите ещё один. Скорость доставки СМС-кода зависит от Вашего мобильного оператора.



Иногда вместо доставки СМС с кодом мобильный оператор совершает звонок-сброс. Приходить звонок может с разных номеров. Отвечать на него не нужно. Потребуется только ввести в специальное окошко последние цифры номера, с которого поступил звонок, — они и будут кодом. И СМС, и звонок для Вас бесплатны



Никому не передавайте свои регистрационные данные, даже коллегам или руководителю. Это может угрожать безопасности аккаунта и репутации организации.

3. Укажите Ф. И. О. и другие данные в форме регистрации и нажмите на кнопку **Зарегистрироваться** .

Создание профиля

Укажите настоящее имя, фамилию и другую информацию, чтобы использовать платформу было удобнее

Имя: Светлана Фамилия: Дмитриева

Отчество: Викторовна Пол: Женский

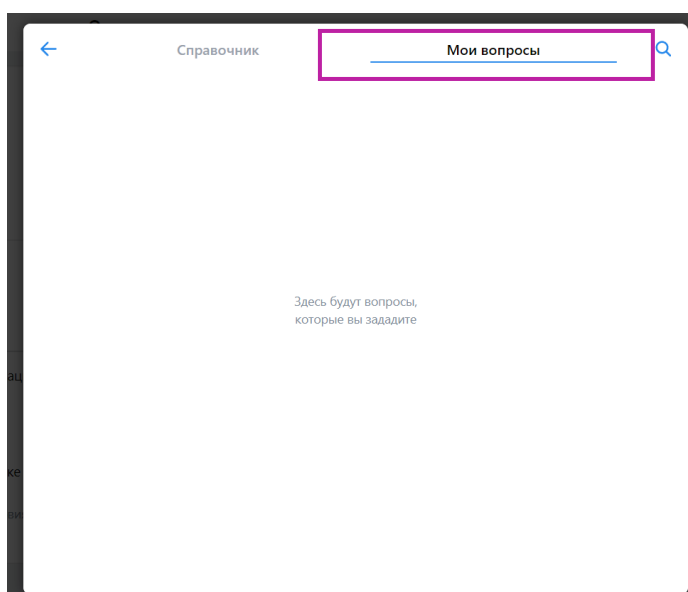
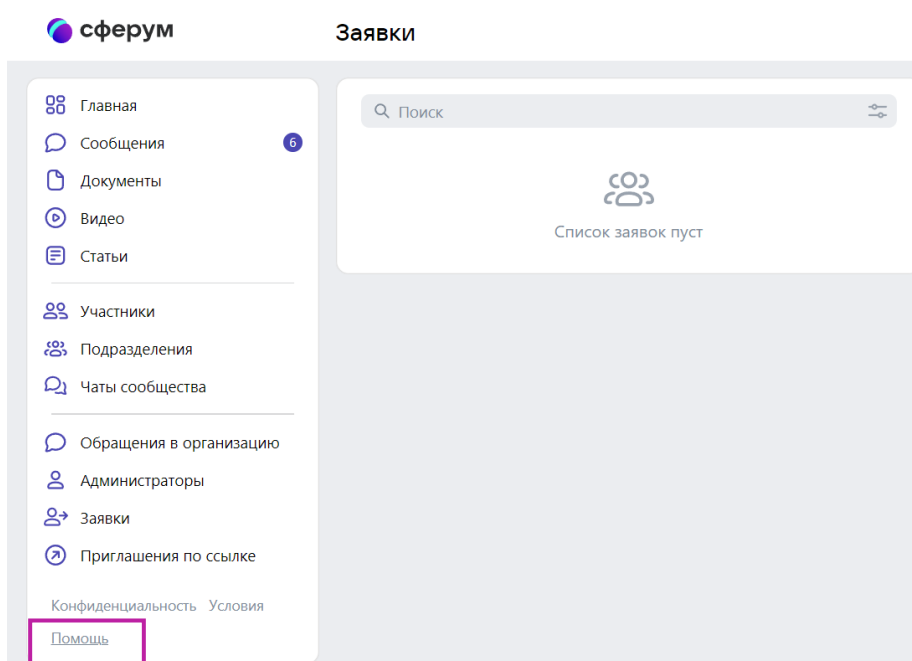
Дата рождения: 25 Авг 1976

Выйти из аккаунта **Зарегистрироваться**



Убедитесь, что Вам предлагаются права администратора именно Вашей образовательной организации. Если данные верны, нажмите на кнопку «Подтвердить».

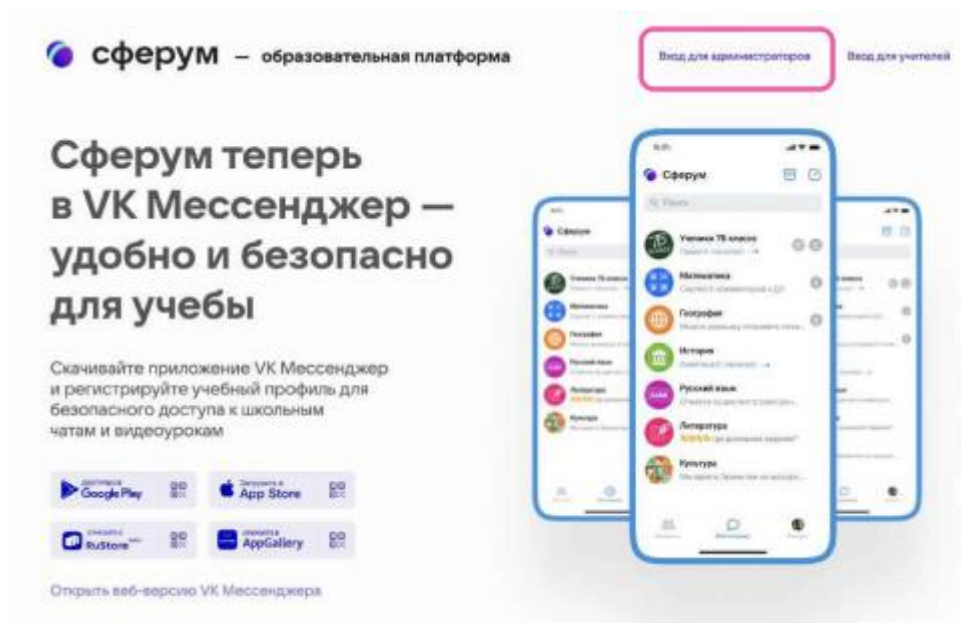
Если информация указана ошибочно, выберите вариант «Не подтверждать», а затем свяжитесь с поддержкой платформы по электронной почте info@sferum.ru для решения проблемы. После регистрации на платформе в поддержку можно обратиться через раздел «Помощь» под левым меню.



ВАРИАНТ 2

Если уже есть аккаунт VK ID

1. На сайте sferum.ru нажмите на кнопку **Вход для администраторов**.
2. Впишите тот номер мобильного телефона, который был указан в заявке.

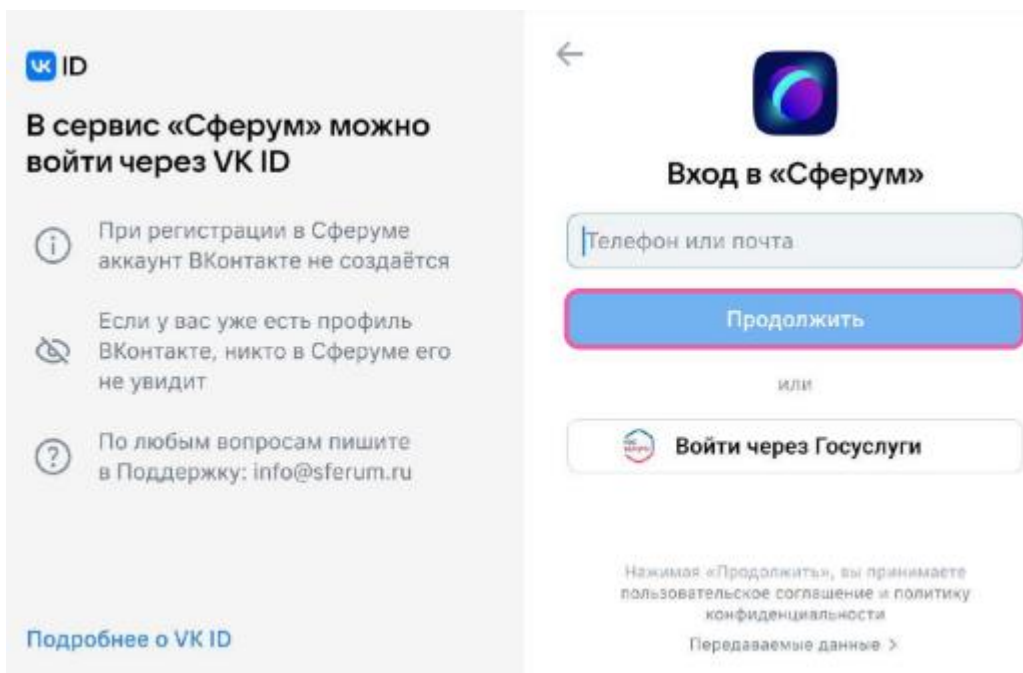


3. Если система попросит ввести подтверждающий код из СМС, укажите его. Если Вы ошиблись в номере, измените его и запросите СМС заново.

Код может идти несколько минут: если счётчик времени обнулится, а код так и не пришёл, запросите ещё один.

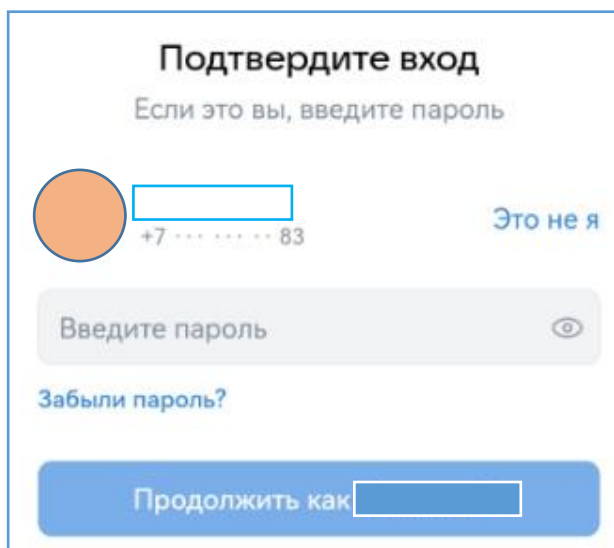



Иногда вместо доставки СМС с кодом мобильный оператор совершает звонок-сброс. Приходить звонок может с разных номеров. Отвечать на него не нужно. Потребуется только ввести в специальное окошко последние четыре цифры номера, с которого поступил звонок, — они и будут кодом. И СМС, и звонок для Вас бесплатны.



4. Введите пароль от вашего аккаунта VK ID. Если Вы его не помните, нажмите на фразу «Забыли пароль?» и заполните форму для сброса пароля.

5. Если система показывает Вам чужой профиль, нажмите «Это не я» и следуйте инструкциям.



6. Укажите свои Ф. И. О. и другие данные, которые будут отображаться на платформе, и нажмите на кнопку  .



Убедитесь, что вам предлагаются права администратора именно вашей образовательной организации. Если данные верны, нажмите на кнопку «Подтвердить».

Если информация указана ошибочно, выберите вариант «Не подтверждать», а затем свяжитесь с поддержкой платформы по электронной почте info@sferum.ru для решения проблемы. После регистрации на платформе в поддержку можно обратиться через раздел «Помощь» под левым меню.

