

Наполнение Сообщества в Сферум

При регистрации организации в Сферум автоматически создается сообщество организации.

Самостоятельная подача заявки в сообщество организации в Сферум.

1. Вы самостоятельно подаёте заявку на вступление в сообщество организации в Сферум (sferum.ru).

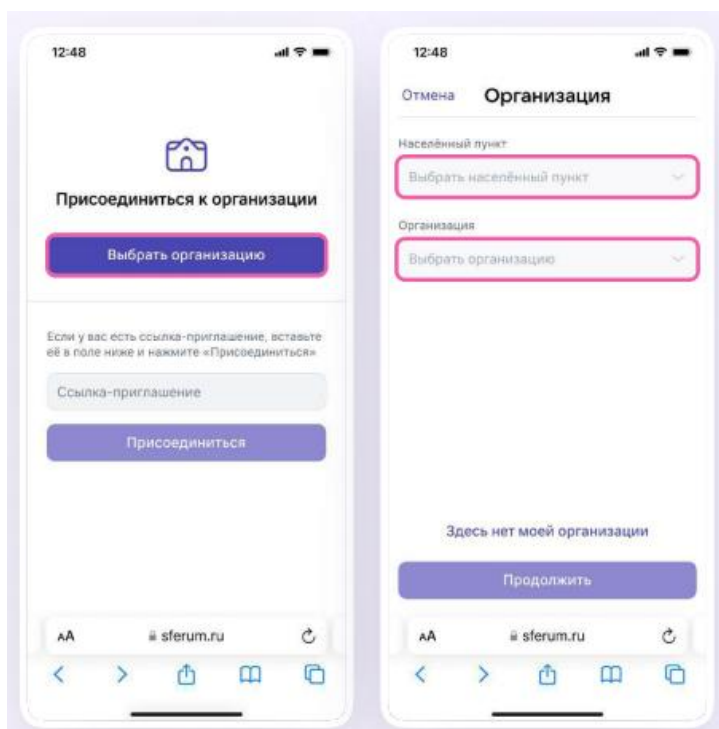
Для этого Вам нужно нажать на

Выбрать организацию

2. Выбрать населённый пункт и нужную организацию.

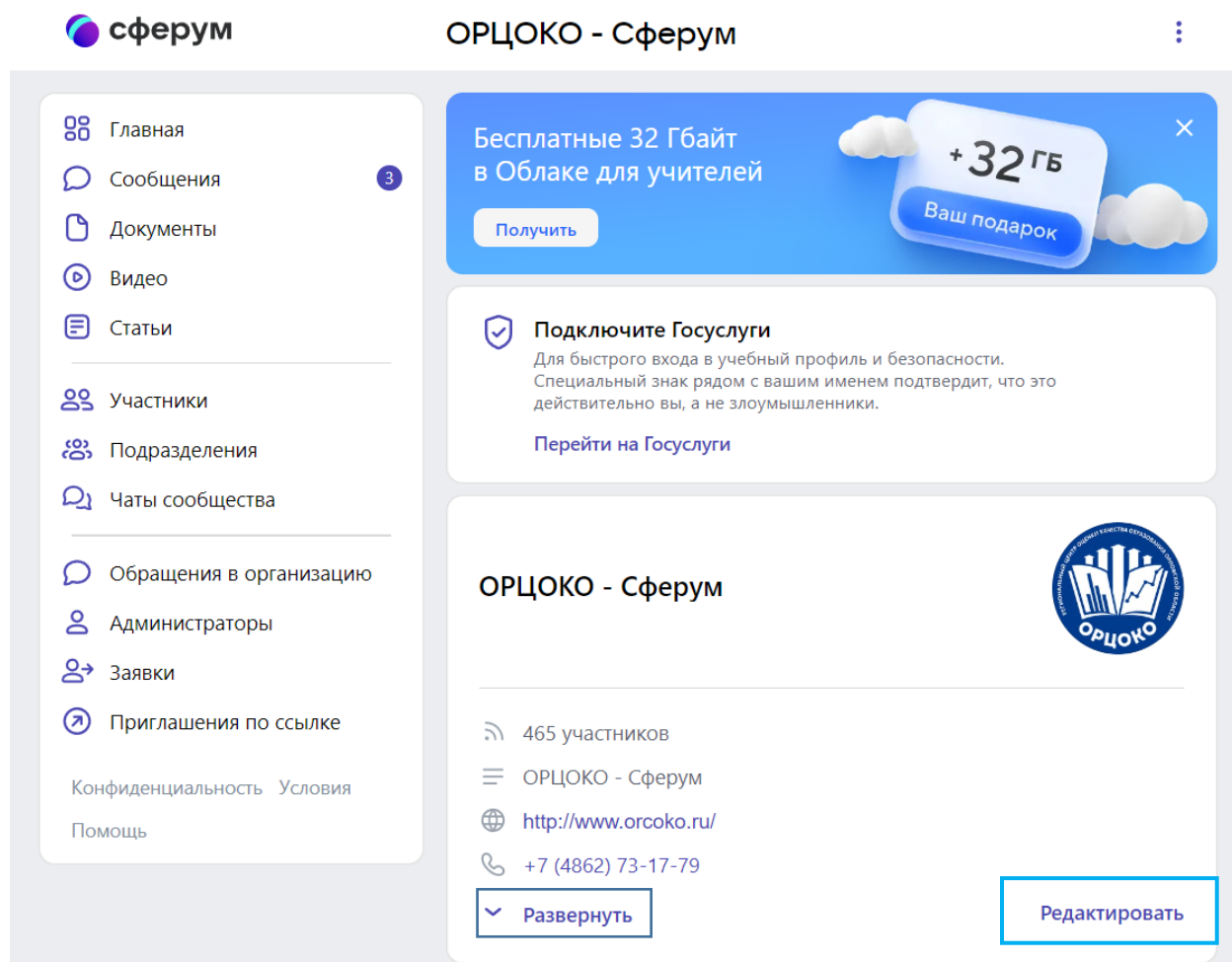


Если не удалось найти нужную организацию, рекомендуем обратиться в поддержку на электронную почту info@sferum.ru.



Информация об образовательной организации

После входа в сообщество школы Вам как администратору нужно нажать **Редактировать** на главной странице и заполнить форму об образовательной организации, после чего нажать на кнопку **Сохранить**.



Здесь Вы можете установить аватар для сообщества вашей организации. Для этого нажмите на изображение фотоаппарата и выберите картинку, выделите часть снимка, которая будет отображаться на главной странице школы, и нажмите на кнопку **Сохранить**.

На главной странице образовательной организации видно только часть сведений. Поэтому рекомендуем в начале описания указать самые важные данные. Нажмите **Развернуть**, чтобы увидеть полную информацию.

The screenshot displays the 'сферум' web application interface for the 'ГБОУ СОШ № 1029' organization. The top header includes the 'сферум' logo, the organization's name, and the user profile of 'Светлана Дмитриева' (Administrator). The left sidebar contains navigation links: Главная, Сообщения, Документы, Видео, Статьи, Участники, Классы, Публичные чаты, Обращения в организацию, Руководители, Заявки, and Приглашения по ссылке. The main content area features a 'Подключите Госуслуги' banner, a form to update the organization's profile, and a 'Новый звонок в один клик' banner. The profile form includes fields for the organization's name, status, description, website, phone number, and city. The right sidebar contains a 'Сферум теперь в VK Мессенджере' banner.

сферум ГБОУ СОШ № 1029 Светлана Дмитриева Администратор

Подключите Госуслуги
Для быстрого входа в учебный профиль и безопасности. Специальный знак рядом с вашим именем подтвердит, что это действительно вы, а не злоумышленники.
[Перейти на Госуслуги](#)

Новый звонок в один клик
Нажмите, чтобы выбрать участников
[Начать звонок](#)

Сферум теперь в VK Мессенджере – удобно и безопасно для учебы
[Google Play](#) [App Store](#)
[AppGallery](#) [RuStore™](#)
[Веб-версия](#)

ГБОУ СОШ № 1029
Укажите базовую информацию, сайт и номер телефона, чтобы было проще использовать страницу организации

Название
ГБОУ СОШ № 1029

Статус
Вы можете пройти наши курсы профессиональной переподготовки

Описание
ГБОУ СОШ № 1029 открыта 07.09.1936 г. ТОП-100 лучших школ России. Расположена в самом центре города – на Красном проспекте. Удобное транспортное сообщение, комфортные условия обучения, высокий уровень образования, яркие традиции – все это сделало ГБОУ СОШ № 1029 особо востребованной учащимися и их родителями.

Сайт
www.gimnasia.ru

Телефон
+7 911 111-11-11

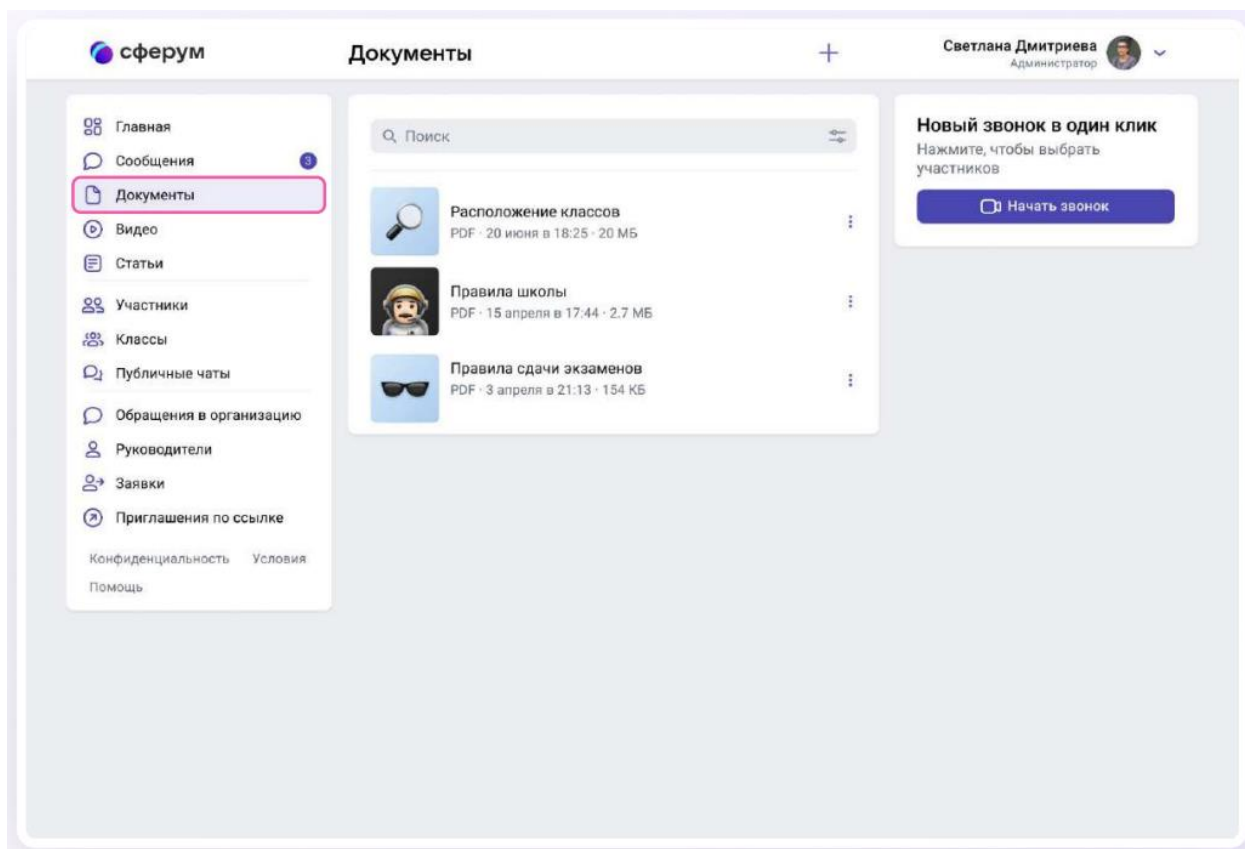
Город
Санкт-Петербург

[Сохранить](#) [Отменить](#)

Номер телефона, указанный в этом разделе, увидят все участники школьного сообщества. Поэтому стоит написать здесь публичный телефон — например, номер приёмной. Вы можете вернуться в этот раздел в любой момент и отредактировать информацию.

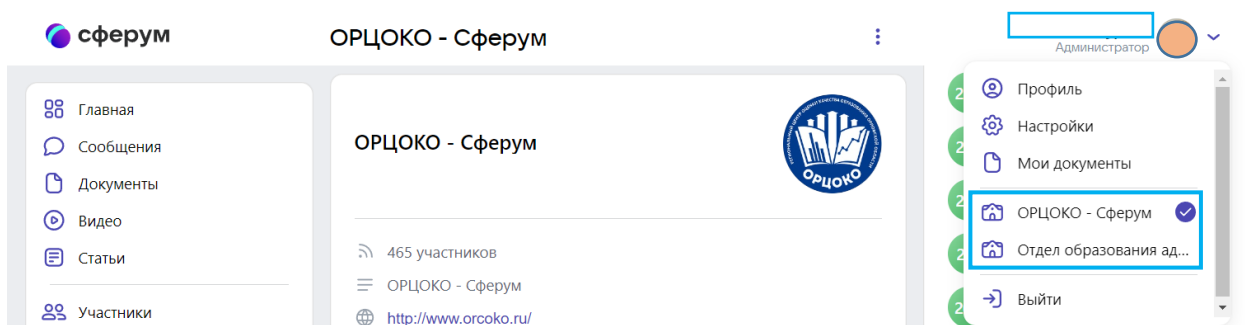
Документы школы



Документы — раздел, куда Вы можете загрузить документы, видео, презентации и другие методические материалы, которые будут нужны для преподавания и учёбы. Коллеги смогут в любой момент посмотреть нужную информацию и сохранить её из раздела к себе в документы.



Как добавить документы

Нажмите на название своей школы в выпадающем меню в правом верхнем углу, если школ несколько. Если школа одна, она выбрана по умолчанию.



1. В меню выберите пункт  .
2. Нажмите на кнопку «+», расположенную в верхней части страницы.
3. Ознакомьтесь со списком ограничений по загрузке и нажмите на кнопку  .
4. Выберите нужный документ на вашем устройстве и нажмите

[Открыть](#) .

5. Документ загрузится и станет доступен всем участникам Вашего сообщества.

Обратите внимание: для размещения видеофайлов есть отдельный раздел в меню слева.



Видео

Загружать в него видео в веб - версии можно аналогично загрузке документов.



Как ещё можно использовать раздел «Документы»:

1. Хранить образовательные материалы, формировать методическую базу и электронную библиотеку;
2. Загружать расписания, приказы и другую важную для школы информацию.